

فصل ۳

جمعیت



مقدمه

اطلاعات آماری این فصل، شامل تعداد جمعیت و ویژگی‌های آن براساس آخرین سرشماری جمعیت در سال ۱۳۹۵ و مقایسه اقلام منتخب جمعیتی در سرشماری‌های انجام شده و نیز تعداد وقایع حیاتی ولادت، فوت، ازدواج و طلاق می‌باشد که در زیر به سابقه تولید آمار در هر یک از زمینه‌های یاد شده، اشاره می‌شود.

در زمان قاجاریه تلاش‌های پراکنده‌ای برای شمارش جمعیت انجام گرفت که اغلب به صورت موردی به اجرا در آمده است.

در سال ۱۲۹۷، اداره ثبت احوال کشور به منظور ثبت وقایع چهارگانه، تأسیس شد. با ثبت اطلاعات مربوط به ولادت، فوت، ازدواج و طلاق توسط اداره مذکور، ضرورت اطلاع از جمعیت کشور و تعیین سازمانی که موظف به جمع‌آوری این اطلاعات باشد، مورد توجه قرار گرفت.

در سال ۱۳۰۳ شمسی، با تصویب آیین‌نامه‌ای، مسئولیت جمع‌آوری و تمرکز بخشیدن به آمارهای مورد نیاز، برعهده وزارت کشور گذاشته شد. تصویب نامه مذکور با انجام تغییراتی در سال ۱۳۰۷، از تصویب مجلس شورای ملی وقت گذشت و جنبه قانونی یافت و از آن زمان، اداره ثبت احوال کشور به "اداره کل آمار و ثبت احوال" تغییر نام داد. اداره مذکور از سال ۱۳۴۹ با نام "سازمان ثبت احوال کشور"، به انجام وظایف قانونی خود ادامه داده است.

در خرداد ماه ۱۳۱۸، اولین قانون سرشماری به تصویب مجلس شورای ملی رسید. در اجرای این قانون، سرشماری جمعیت از دهم اسفند ماه همان سال در شهر تهران و در سال‌های ۱۳۱۹ و ۱۳۲۰ در ۳۳ شهر کشور به تدریج به اجرا درآمد، ولی ادامه آن به علت وقایع شهریور ۱۳۲۰ به تعویق افتاد.

در اسفند ماه ۱۳۳۱، سازمان همکاری آمار عمومی تشکیل شد و در فروردین سال ۱۳۳۲ قانون آمار و سرشماری به تصویب رسید. در این سال، اداره آمار و سرشماری از اداره کل آمار و ثبت احوال جدا شد و به سازمان همکاری آمار عمومی پیوست و به این ترتیب، برای اولین بار سازمانی به‌طور انحصاری موظف به جمع‌آوری آمار شد. این سازمان در سال ۱۳۳۴ به وزارت

کشور وابسته شد و نام آن به "اداره کل آمار عمومی" تغییر یافت و سپس در سال ۱۳۳۵، اولین سرشماری عمومی جمعیت را در کل کشور به اجرا در آورد.

با تأسیس اداره کل آمار عمومی و اجرای سرشماری عمومی کشور در سال ۱۳۳۵، فعالیت‌های آماری وارد مرحله جدیدی شد و همه‌ساله طرح‌های گوناگون آماری در زمینه‌های مختلف اجتماعی - اقتصادی به مرحله اجرا درآمد. نیاز روزافزون دستگاه‌های برنامه‌ریزی کشور به آمار و اطلاعات و ضرورت همکاری نزدیک سازمان اصلی تولیدکننده آمار با دستگاه برنامه‌ریزی، موجب شد تا در سال ۱۳۴۴، اداره کل آمار عمومی از وزارت کشور جدا و با نام "مرکز آمار ایران" به سازمان برنامه وابسته شود.

این مرکز به عنوان اولین اقدام، سرشماری عمومی نفوس و مسکن را طبق قانون در آبان ماه سال ۱۳۴۵ به مرحله اجرا درآورد. بنا به ضرورت، قانون تأسیس مرکز آمار ایران در سال ۱۳۵۳ مورد تجدید نظر قرار گرفت و قانون فعلی این مرکز به تصویب رسید.

با تصویب قانون جدید مرکز آمار ایران و اعمال تجدید نظر در ساختار سازمانی آن، این مرکز در آبان سال ۱۳۵۵ دومین سرشماری عمومی نفوس و مسکن کشور را به انجام رسانید.

در سال ۱۳۶۵، اولین سرشماری عمومی نفوس و مسکن در نظام جمهوری اسلامی ایران به مرحله اجرا درآمد که نتایج آن، اطلاعات و آمارهای لازم را برای انجام برنامه‌ریزی‌های توسعه اجتماعی - اقتصادی کشور فراهم آورد.

افزایش غیر قابل انتظار جمعیت کشور طی سال‌های ۱۳۵۵ لغایت ۱۳۶۵ که آگاهی از روند تغییرات جمعیت پس از سال ۱۳۵۵ را مورد تأکید قرار می‌داد و نیز وجود جابه‌جایی‌های عمده جمعیت، ناشی از جنگ تحمیلی که چارچوب‌های آماری حاصل از سرشماری عمومی نفوس و مسکن سال ۱۳۶۵ را دستخوش دگرگونی‌های بزرگ و غیرقابل اغماض کرده بود، سیستم برنامه‌ریزی کشور و به تبع آن، مرکز آمار ایران را بر آن داشت که در زمانی کوتاه‌تر از فاصله متداول ده‌ساله، به‌انجام یک تمام‌شماری از جمعیت کشور تحت عنوان "طرح آمارگیری جاری جمعیت سال ۱۳۷۰" اقدام کند و برای اولین بار در کشور، سرشماری جمعیت را با یک آمارگیری

نمونه‌ای همراه سازد. در سال ۱۳۷۵، پنجمین سرشماری عمومی نفوس و مسکن به مرحله اجرا درآمد، در سال ۱۳۸۵، ششمین سرشماری عمومی نفوس و مسکن کشور به اجرا در آمد، هفتمین سرشماری عمومی نفوس و مسکن کشور در آبان ۱۳۹۰ و هشتمین سرشماری عمومی نفوس و مسکن کشور از سوم تا پایان مهرماه به صورت اینترنتی و از اول تا ۲۸ آبان ماه سال ۱۳۹۵ به صورت مصاحبه حضوری در سراسر کشور به اجرا درآمد.

طراحی‌ها و برنامه ریزی‌هایی که برای این دوره صورت گرفته است آن را از دوره‌های گذشته متمایز می‌سازد و تفاوت عمده‌ای که این دوره از سرشماری نسبت به دوره‌های قبل دارد این است که سرشماری بدون کاغذ انجام شد و در مرحله اول اطلاعات از طریق اینترنت و در مرحله دوم از طریق تبلت جمع‌آوری شد. و برای اولین بار سوالاتی در خصوص وضعیت بیمه خانوارها پرسیده شد.

آمارهای این فصل براساس نتایج سرشماری عمومی نفوس و مسکن سال ۱۳۹۵ همراه با خلاصه‌ای از نتایج سرشماری‌های قبلی و آمارگیری جاری جمعیت سال ۱۳۷۰ ارائه می‌شود. همچنین آمار مربوط به وقایع حیاتی ولادت، فوت، ازدواج و طلاق که توسط اداره کل ثبت احوال استان به صورت ثبتي جمع‌آوری و در این فصل ارائه شده است.

تعاریف و مفاهیم

جمعیت (جامعه مورد سرشماری): اعضای همه خانوارهای معمولی ساکن، مؤسسه‌ای و گروهی که اقامتگاه معمولی آنان در زمان سرشماری در استان قرار دارد و نیز اعضای تمامی خانوارهای معمولی غیر ساکن استان، جامعه مورد سرشماری را تشکیل می‌دهند.

خانوار: خانوار از چند نفر تشکیل می‌شود که با هم در یک اقامتگاه زندگی می‌کنند، با یکدیگر هم‌خرج هستند و معمولاً با هم غذا می‌خورند. فردی که به تنهایی زندگی می‌کند نیز، خانوار تلقی می‌شود.

خانوار معمولی: خانوار با تعریف فوق، اکثر افراد کشور را در برمی‌گیرد و به همین دلیل، این گونه خانوارها "خانوار معمولی" نامیده می‌شوند.

خانوار معمولی ساکن: خانواری که در اقامتگاه ثابت (مکان‌های محل سکونت ساخته شده از مصالح سخت و نیز چادر ثابت، آلونک، کپر و ...) سکونت دارد، "خانوار معمولی ساکن" نامیده می‌شود.

خانوار معمولی غیر ساکن: خانواری که در زمان سرشماری در اقامتگاه ثابتی سکونت ندارد "خانوار معمولی غیر ساکن" نامیده می‌شود. این دسته از خانوارها سه گروه زیر را در بر می‌گیرد:

- ۱- خانوارهایی که در زمان سرشماری در کوچ به‌سر می‌برند و یا در خارج شهرها و آبادی‌ها در سرپناه قابل حمل زندگی می‌کنند.
- ۲- خانوارهایی که در محل ثابتی زندگی نمی‌کنند و به‌طور مداوم محل زندگی خود را تغییر می‌دهند، مانند کولی‌ها.
- ۳- خانوارهایی که محل زندگی مشخصی ندارند و شب‌ها معمولاً در پارک‌ها، خرابه‌ها، زیر پل‌ها و ... بیتوته می‌کنند.

خانوار مؤسسه‌ای: مجموعه افرادی که به دلیل داشتن هدف یا ویژگی‌های مشترک با هم در یک مؤسسه زندگی می‌کنند و آن مؤسسه بنا بر مجوز یا براساس مقررات و ضوابط معینی مسؤولیت منزل دادن (ارائه محل سکونت همراه با خدمات و تسهیلات) به آنان را بر عهده دارد خانوار مؤسسه‌ای نامیده می‌شود، نمونه‌های مشخصی از خانوارهای مؤسسه‌ای عبارتند از: پادگان‌ها و پاسگاه‌های نظامی و انتظامی، خوابگاه‌های دانشجویی که تحت مدیریت یکی از دانشگاه‌ها اداره می‌شود (بجز خوابگاه‌های متأهلین)، آسایشگاه‌های روانی و

خانوار گروهی: مجموعه افرادی که تمام یا اغلب آنان به دلیل دارا بودن شرایط خاص (به‌طور عمده داشتن ویژگی مشترک) اقامتگاه مشترکی را برای سکونت خود انتخاب کرده‌اند و به‌طور مشترک امور زندگی در آن اقامتگاه را اداره می‌کنند خانوار گروهی نامیده می‌شود.

شهر (نقطه شهری): منظور از شهر، هر یک از نقاط جغرافیایی است که دارای شهرداری باشد.

در سرشماری‌های قبل از سال ۱۳۶۵، تمامی مراکز شهرستان‌ها (بدون در نظر گرفتن تعداد

جمعیت آن‌ها) و نقاطی که تعداد جمعیت آن‌ها در موقع سرشماری، پنج هزار نفر و بیش‌تر بوده شهر به حساب آمده است.

آبادی (نقطه روستایی): رجوع کنید به تعاریف مفاهیم "فصل سرزمین و آب و هوا"

جمعیت ساکن در نقاط شهری: منظور از جمعیت ساکن در نقاط شهری در هر یک از محدوده‌های بخش، شهرستان، استان یا کشور، جمعیت تمامی شهرهایی است که در همان محدوده قرار دارد و جمعیت هر شهر، عبارت است از مجموع تعداد اعضای همه خانوارهای معمولی ساکن، مؤسسه‌ای و گروهی که اقامتگاه معمولی آنان در زمان سرشماری در آن شهر واقع است.

جمعیت ساکن در نقاط روستایی: منظور از جمعیت ساکن در نقاط روستایی در هر یک از محدوده‌های دهستان، بخش، شهرستان، استان یا کشور، جمعیت تمامی آبادی‌هایی است که در همان محدوده قرار دارد و جمعیت هر آبادی، عبارت است از مجموع تعداد اعضای همه خانوارهای معمولی ساکن، مؤسسه‌ای و گروهی که اقامتگاه معمولی آنان در زمان سرشماری در آن آبادی واقع است.

جمعیت غیر ساکن: منظور از جمعیت غیر ساکن در هر یک از محدوده‌های شهرستان، استان یا کشور، جمعیت تمامی خانوارهای معمولی غیر ساکنی است که در همان محدوده سرشماری شده‌اند.

سرپرست خانوار: عضوی از خانوار است که سایر اعضا او را به این عنوان می‌شناسند. لازم به ذکر است، سرپرست خانوار عضوی از خانوار است که معمولاً مسئولیت تأمین تمام یا بخش عمده‌ای از هزینه‌های خانوار یا تصمیم‌گیری در مورد نحوه هزینه کردن درآمدهای خانوار را بر عهده دارد.

سرپرست خانوار لزوماً مسن‌ترین عضو خانوار نیست و می‌تواند زن یا مرد باشد و معمولاً بیش‌تر از ده سال سن دارد، بدیهی است که در خانوار یک نفره، تنها عضو خانوار، سرپرست خانوار محسوب می‌شود.

خویشاوندان درجه یک سرپرست خانوار: همسر، فرزند، پدر، مادر و خواهر سرپرست خانوار، خویشاوندان درجه یک وی محسوب شده‌اند.

بی همسر بر اثر فوت همسر: کسی است که همسر وی فوت شده و تا زمان پرسش مجدداً ازدواج نکرده است.

بی همسر بر اثر طلاق: کسی است که بر اثر طلاق بی همسر شده و تا زمان پرسش مجدداً ازدواج نکرده است.

هرگز ازدواج نکرده: کسی است که تا زمان پرسش ازدواج نکرده است.

مهاجران وارد شده: آن دسته از اعضای خانوارهای معمولی ساکن و دستجمعی که شهر یا آبادی محل اقامت خود را در فاصله سال‌های ۱۳۹۰ تا ۱۳۹۵ تغییر داده‌اند مهاجر شناخته می‌شوند.

استثنائاً آن دسته از اعضای خانوار که به دلیل تحصیل یا کار در خارج از کشور، اسارت و مفقودالاثر بودن طی ده سال گذشته مدتی دور از خانواده بوده ولی در زمان سرشماری به خانوار مربوط پیوسته‌اند صرفاً به دلایل فوق مهاجر تلقی نمی‌شوند.

سن: منظور از سن، تعداد سال‌های کاملی است که از زمان تولد فرد گذشته است.

میانگین سنی: متوسط سن افراد یک جامعه است.

میان سنی: سنی است که جمعیت را از نظر تعداد به دو گروه مساوی تقسیم کند.

ثبت وقایع حیاتی جاری و معوقه: وقایع حیاتی (تولد، فوت، ازدواج و طلاق) را که در سال وقوع ثبت می‌شود، جاری می‌نامند و وقایعی که بعد از سال وقوع ثبت شده باشد، معوقه نامیده می‌شود.

ثبت ولادت: عبارت است از اعلام واقعه ولادت توسط اعلام کننده به مامور ثبت احوال به منظور تنظیم سند ثبت کل وقایع.

ثبت فوت: عبارت است از اعلام واقعه فوت توسط اعلام کننده به مامور ثبت احوال به منظور تنظیم سند وفات.

گزیده اطلاعات

براساس نتایج سرشماری عمومی نفوس و مسکن ۱۳۹۵ جمعیت استان برابر با ۵۱۲۰۸۵۰ نفر و متوسط رشد سالانه ۰/۹۷ درصد بوده است. نسبت جنسی مردان به زنان در سال فوق برابر ۱۰۳ نفر بوده است. بررسی ساختار سنی جمعیت استان نشان داد که سهم جمعیت گروه سنی ۱۴-۰ ساله برابر ۲۱/۵ درصد، ۶۴-۱۵ ساله برابر ۷۱/۴ درصد و ۶۵ ساله و بیشتر برابر ۷/۱ درصد بوده است.

در سرشماری ۱۳۹۵ تعداد ۱۶۰۷۴۸۲ خانوار در استان وجود داشته که از این تعداد حدود ۱۴۱۱۶۲۴ خانوار در نقاط شهری، ۱۹۵۷۰۱ خانوار در نقاط روستایی و ۱۵۷ خانوار غیرساکن، بوده‌اند. مقایسه نتایج سرشماری سال ۱۳۹۵ با نتایج سرشماری ۱۳۹۰ نشان داد که در طی ۵ سال به جمعیت استان ۲۴۱۵۳۸ نفر افزوده شده است. در سال ۱۳۹۵ از کل جمعیت استان، ۸۸ درصد در نقاط شهری و ۱۲ درصد در نقاط روستایی ساکن بوده‌اند.

برآورد جمعیت استان در سال ۱۳۹۷ بر اساس پیش‌بینی با روش ترکیبی بر مبنای نتایج سرشماری عمومی نفوس و مسکن سال ۱۳۹۵، برابر با ۵۲۳۹ هزار نفر می‌باشد که از این تعداد ۲۶۵۶ هزار نفر مرد و ۲۵۸۳ هزار نفر زن می‌باشد که شامل ۴۶۳۳ هزار نفر جمعیت شهری و ۶۰۶ هزار نفر جمعیت روستایی می‌شود.

بر اساس اعلام اداره کل ثبت احوال استان در سال ۱۳۹۷ در استان ۷۳۱۴۳ نفر متولد شده که سهم پسران برابر ۵۱/۱ درصد و سهم دختران ۴۸/۹ درصد بوده است و همچنین در این سال ۲۳۶۷۲ نفر فوت شده که از این تعداد فوت‌شدگان ۲۰۸۱۴ نفر در نقاط شهری استان بوده است. در سال ۱۳۹۷ در سطح استان ۲۷۳۶۲ ازدواج به ثبت رسیده که نسبت به سال قبل ۱۴/۷ درصد کاهش داشته است همچنین در این سال تعداد ۱۰۷۷۳ طلاق به ثبت رسیده که نسبت به سال قبل ۱/۷ درصد افزایش داشته است. نسبت طلاق به ازدواج در سال ۱۳۹۷ برابر ۳۹/۴ درصد می‌باشد.

۱-۳- جمعیت و متوسط رشد سالانه

متوسط رشد سالانه (درصد)	جمعیت	سال
	۱۲۲۱۱۷۹ آبان ۱۳۳۵
۳/۳۸		
	۱۷۰۳۷۰۱ آبان ۱۳۴۵
۲/۴۸		
	۲۱۷۶۶۹۴ آبان ۱۳۵۵
۴/۲۰		
	۳۲۸۸۷۳۴ آبان ۱۳۶۵
۲/۲۱		
	۳۶۶۹۶۱۷ مهر ۱۳۷۰
۱/۳۴		
	۳۹۲۳۲۵۵ آبان ۱۳۷۵
۱/۵۱		
	۴۵۵۹۲۵۶ آبان ۱۳۸۵
۱/۳۷		
	۴۸۷۹۳۱۲ آبان ۱۳۹۰
۰/۹۷		
	۵۱۲۰۸۵۰ آبان ۱۳۹۵

مأخذ- مرکز آمار ایران (م.ر).

۳-۲- جمعیت بر حسب گروه‌های سنی

گروه سنی	آبان ۱۳۴۵	آبان ۱۳۵۵	آبان ۱۳۶۵	مهر ۱۳۷۰
جمع.....	۱۷۰۳۷۰۱	۲۱۷۶۶۹۴	۳۲۹۴۹۱۶	۳۶۸۲۴۴۴
..... ۰-۴ ساله	۲۹۹۶۷۶	۳۵۰۱۸۵	۵۸۲۰۶۸	۴۹۱۸۷۸
..... ۵-۹ ساله	۲۷۲۰۲۱	۳۳۵۷۳۰	۴۷۹۴۸۳	۵۷۸۷۳۵
..... ۱۰-۱۴ ساله	۲۱۶۰۹۹	۲۸۸۲۸۳	۳۹۰۵۳۴	۴۸۷۴۳۴
..... ۱۵-۱۹ ساله	۱۴۵۸۹۴	۲۳۲۷۸۴	۲۵۶۰۷۴	۳۹۳۴۴۳
..... ۲۰-۲۴ ساله	۱۰۵۹۸۸	۱۷۹۹۷۳	۲۹۵۹۵۴	۳۴۱۶۸۲
..... ۲۵-۲۹ ساله	۹۹۱۹۰	۱۳۳۵۵۶	۲۴۵۲۲۶	۲۷۸۸۱۵
..... ۳۰-۳۴ ساله	۱۰۴۳۷۳	۱۰۹۳۹۷	۱۹۷۸۸۳	۲۳۷۴۰۸
..... ۳۵-۳۹ ساله	۸۶۲۵۱	۹۹۶۹۴	۱۴۱۸۵۴	۱۹۵۴۳۰
..... ۴۰-۴۴ ساله	۹۰۳۱۸	۱۰۲۷۴۶	۱۱۲۵۱۷	۱۳۸۵۷۲
..... ۴۵-۴۹ ساله	۵۸۰۴۰	۸۱۷۶۷	۱۰۵۳۳۵	۱۰۸۷۰۹
..... ۵۰-۵۴ ساله	۵۷۱۷۱	۸۴۸۳۷	۱۰۴۵۵۶	۱۰۶۶۳۹
..... ۵۵-۵۹ ساله	۳۲۸۱۲	۴۷۹۱۶	۸۷۷۶۵	۹۵۱۲۶
..... ۶۰-۶۴ ساله	۵۲۸۱۲	۴۲۶۵۰	۷۹۵۱۴	۸۶۴۰۴
..... ۶۵-۶۹ ساله	۲۶۹۳۶	۲۳۵۹۲	۴۳۱۰۳	۶۰۷۷۷
..... ۷۰-۷۴ ساله	۳۰۱۶۸	۲۸۶۸۷	۲۷۱۷۳	۳۶۶۱۴
..... ۷۵-۷۹ ساله	۹۲۴۷	۱۴۴۲۸	۱۶۲۳۰	۱۵۰۹۸
..... ۸۰ ساله و بیش تر	۱۶۷۰۵	۲۰۴۶۹	۲۹۶۴۷	۲۹۶۸۰
..... نامشخص



۲-۳- جمعیت برحسب گروه‌های سنی (دنباله)

آبان ۱۳۹۵	آبان ۱۳۹۰	آبان ۱۳۸۵	آبان ۱۳۷۵	گروه سنی
۵۱۲۰۸۵۰	۴۸۷۹۳۱۲	۴۵۵۹۲۵۶	۳۹۲۳۲۵۵	جمع.....
۴۰۱۹۰۴	۳۵۸۲۲۵	۳۱۳۶۲۸	۳۴۰۴۶۱ ۰-۴ ساله
۳۶۸۷۶۹	۳۲۸۵۸۹	۳۲۱۳۰۵	۵۰۸۷۹۴ ۵-۹ ساله
۳۳۲۸۷۳	۳۳۶۳۱۲	۳۷۲۲۴۸	۵۸۹۷۶۸ ۱۰-۱۴ ساله
۳۲۴۲۹۴	۳۷۶۹۰۷	۵۳۷۱۶۳	۴۶۷۹۶۱ ۱۵-۱۹ ساله
۳۶۸۲۹۶	۵۳۵۷۶۳	۶۰۰۳۸۲	۳۵۵۴۳۱ ۲۰-۲۴ ساله
۵۱۵۲۶۴	۵۸۵۵۱۳	۴۷۵۹۷۷	۳۲۴۵۶۵ ۲۵-۲۹ ساله
۵۷۴۵۶۳	۴۶۲۹۴۴	۳۷۲۶۴۷	۲۷۸۹۶۰ ۳۰-۳۴ ساله
۴۶۴۶۵۵	۳۷۵۹۵۶	۳۳۷۶۵۸	۲۴۰۴۹۷ ۳۵-۳۹ ساله
۳۷۳۰۳۸	۳۴۲۲۸۸	۲۸۸۷۵۲	۱۹۴۵۴۱ ۴۰-۴۴ ساله
۳۳۶۰۳۴	۲۸۸۴۲۷	۲۴۱۹۲۱	۱۳۸۲۸۱ ۴۵-۴۹ ساله
۲۸۱۷۴۱	۲۴۴۷۸۳	۱۹۴۶۴۳	۱۰۷۵۰۷ ۵۰-۵۴ ساله
۲۳۴۴۲۱	۱۹۱۱۲۰	۱۳۳۹۰۶	۹۳۲۳۵ ۵۵-۵۹ ساله
۱۸۳۷۴۰	۱۳۴۵۶۸	۱۰۶۴۶۳	۹۳۴۸۶ ۶۰-۶۴ ساله
۱۲۴۰۳۶	۹۹۶۶۰	۸۵۲۴۷	۷۱۰۹۰ ۶۵-۶۹ ساله
۸۸۰۰۵	۸۱۲۹۸	۸۰۷۰۱	۶۲۷۵۰ ۷۰-۷۴ ساله
۶۵۷۵۴	۶۵۹۸۲	۴۷۹۴۷	۲۹۸۳۵ ۷۵-۷۹ ساله
۸۲۶۶۳	۷۰۱۲۹	۴۹۶۶۸	۲۶۰۹۳ ۸۰ ساله و بیش تر
.	۸۴۷ نامشخص

مأخذ- مرکز آمار ایران (م.ر).

۳-۳- جمعیت برحسب جنس، سن و وضع سکونت: آبان ۱۳۹۵

ساکن در نقاط شهری			جمع			سن
زن	مرد	مرد و زن	زن	مرد	مرد و زن	
۲۲۲۵۰۲۰	۲۲۸۲۲۸۹	۴۵۰۷۳۰۹	۲۵۲۱۳۷۳	۲۵۹۹۴۷۷	۵۱۲۰۸۵۰	تمامی سنین....
۱۶۹۹۵۹	۱۷۹۲۲۸	۳۴۹۱۸۷	۱۹۵۴۰۹	۲۰۶۴۹۵	۴۰۱۹۰۴	۴- + ساله.....
۳۳۷۴۵	۳۵۵۸۰	۶۹۳۲۵	۳۸۷۳۹	۴۰۹۳۲	۷۹۶۷۱	کمتر از یک ساله...
۳۵۳۶۹	۳۷۶۱۶	۷۲۹۸۵	۴۰۷۰۲	۴۳۳۳۶	۸۴۰۳۸	۱ ساله.....
۳۴۵۷۶	۳۶۵۴۴	۷۱۱۲۰	۳۹۷۲۷	۴۲۰۸۳	۸۱۸۱۰	۲ ساله.....
۳۳۰۵۹	۳۵۰۳۵	۶۸۰۹۴	۳۷۹۵۹	۴۰۲۹۲	۷۸۲۵۱	۳ ساله.....
۳۳۲۱۰	۳۴۴۵۳	۶۷۶۶۳	۳۸۲۸۲	۳۹۸۵۲	۷۸۱۳۴	۴ ساله.....
۱۵۷۰۳۵	۱۶۴۹۹۷	۳۲۲۰۳۲	۱۷۹۶۶۲	۱۸۹۱۰۷	۳۶۸۷۶۹	۵-۹ ساله.....
۳۲۱۴۲	۳۳۴۴۸	۶۵۵۹۰	۳۶۸۹۰	۳۸۵۵۸	۷۵۴۴۸	۵ ساله.....
۳۱۹۶۰	۳۳۶۴۳	۶۵۶۰۳	۳۶۵۰۱	۳۸۵۲۶	۷۵۰۲۷	۶ ساله.....
۳۱۸۹۱	۳۳۷۳۲	۶۵۶۲۳	۳۶۴۳۳	۳۸۶۴۶	۷۵۰۷۹	۷ ساله.....
۳۰۵۴۸	۳۲۲۴۴	۶۲۷۹۲	۳۵۰۰۱	۳۶۸۹۶	۷۱۸۹۷	۸ ساله.....
۳۰۴۹۴	۳۱۹۳۰	۶۲۴۲۴	۳۴۸۳۷	۳۶۴۸۱	۷۱۳۱۸	۹ ساله.....
۱۴۲۶۶۶	۱۴۹۷۰۲	۲۹۲۳۶۸	۱۶۲۴۱۲	۱۷۰۴۶۱	۳۳۲۸۷۳	۱۰-۱۴ ساله...
۲۹۸۱۵	۳۱۴۱۴	۶۱۲۲۹	۳۴۲۸۵	۳۶۰۲۲	۷۰۳۰۷	۱۰ ساله.....
۲۹۳۳۷	۳۰۶۳۴	۵۹۹۷۱	۳۳۴۴۰	۳۵۰۴۷	۶۸۴۸۷	۱۱ ساله.....
۲۷۶۴۱	۲۹۱۸۵	۵۶۸۲۶	۳۱۴۶۱	۳۳۲۲۳	۶۴۶۸۴	۱۲ ساله.....
۲۷۸۷۰	۲۹۳۱۶	۵۷۱۸۶	۳۱۵۵۴	۳۳۲۵۵	۶۴۸۰۹	۱۳ ساله.....
۲۸۰۰۳	۲۹۱۵۳	۵۷۱۵۶	۳۱۶۷۲	۳۲۹۱۴	۶۴۵۸۶	۱۴ ساله.....
۱۴۱۸۶۱	۱۴۵۰۳۱	۲۸۶۸۹۲	۱۵۹۷۶۱	۱۶۴۵۳۳	۳۲۴۲۹۴	۱۵-۱۹ ساله...
۲۷۸۳۵	۲۹۴۹۷	۵۷۳۳۲	۳۱۴۳۸	۳۳۳۴۸	۶۴۷۸۶	۱۵ ساله.....
۲۸۴۴۹	۲۹۷۵۷	۵۸۲۰۶	۳۲۰۲۲	۳۳۵۹۵	۶۵۶۱۷	۱۶ ساله.....
۲۸۵۷۴	۲۹۳۴۰	۵۷۹۱۴	۳۲۲۳۳	۳۳۲۹۵	۶۵۵۱۸	۱۷ ساله.....
۲۸۹۲۹	۲۹۰۵۳	۵۷۹۸۲	۳۲۵۰۱	۳۲۹۲۵	۶۵۴۲۶	۱۸ ساله.....
۲۸۰۷۴	۲۷۲۸۴	۵۵۴۵۸	۳۱۵۷۷	۳۱۳۷۰	۶۲۹۴۷	۱۹ ساله.....
۱۶۲۳۴۴	۱۶۰۵۰۰	۳۲۲۸۹۴	۱۸۲۷۰۰	۱۸۵۵۹۶	۳۶۸۲۹۶	۲۰-۲۴ ساله...
۲۸۷۶۷	۲۸۵۲۷	۵۷۲۹۴	۳۲۲۸۱	۳۲۹۶۴	۶۵۲۴۵	۲۰ ساله.....
۲۹۴۷۷	۲۹۴۱۶	۵۸۸۹۳	۳۳۲۶۲	۳۳۸۸۳	۶۷۱۴۵	۲۱ ساله.....
۳۲۰۱۶	۳۱۷۹۳	۶۳۸۰۹	۳۶۰۹۶	۳۶۷۵۹	۷۲۸۵۵	۲۲ ساله.....
۳۴۳۴۰	۳۳۸۳۴	۶۸۱۷۴	۳۸۶۵۶	۳۹۱۰۱	۷۷۷۵۷	۲۳ ساله.....
۳۷۷۴۴	۳۶۹۸۰	۷۴۷۲۴	۴۲۴۰۵	۴۲۸۸۹	۸۵۲۹۴	۲۴ ساله.....
۲۲۷۹۳۱	۲۲۵۰۵۸	۴۵۲۹۸۹	۲۵۶۹۲۹	۲۵۸۳۳۵	۵۱۵۲۶۴	۲۵-۲۹ ساله...
۴۱۹۳۶	۴۰۷۷۶	۸۲۷۱۲	۴۷۴۴۲	۴۷۳۲۳	۹۴۷۶۵	۲۵ ساله.....
۴۴۴۹۵	۴۳۹۴۱	۸۸۴۳۶	۵۰۳۲۶	۵۰۶۴۲	۱۰۰۹۶۸	۲۶ ساله.....
۴۷۴۰۰	۴۷۰۵۲	۹۴۴۵۲	۵۳۴۱۱	۵۳۹۷۰	۱۰۷۳۸۱	۲۷ ساله.....
۴۶۷۵۸	۴۶۵۰۴	۹۳۲۶۲	۵۲۶۱۳	۵۳۱۵۱	۱۰۵۷۶۴	۲۸ ساله.....
۴۷۳۴۲	۴۶۷۸۵	۹۴۱۲۷	۵۳۱۳۷	۵۳۲۴۹	۱۰۶۳۸۶	۲۹ ساله.....
۲۵۴۴۰۶	۲۵۶۱۳۶	۵۱۰۵۴۲	۲۸۴۷۵۰	۲۸۹۸۱۳	۵۷۴۵۶۳	۳۰-۳۴ ساله...
۵۳۲۵۸	۵۳۰۰۰	۱۰۶۲۵۸	۵۹۸۵۱	۶۰۳۵۴	۱۲۰۲۰۵	۳۰ ساله.....
۵۳۳۴۳	۵۳۰۵۶	۱۰۵۳۹۹	۵۸۷۲۸	۶۰۰۱۸	۱۱۸۷۴۶	۳۱ ساله.....
۵۳۰۳۶	۵۳۴۹۷	۱۰۶۵۳۳	۵۹۲۰۴	۶۰۳۶۰	۱۱۹۵۶۴	۳۲ ساله.....
۴۸۸۰۶	۴۹۰۳۱	۹۷۸۳۷	۵۴۵۱۲	۵۵۳۵۸	۱۰۹۸۷۰	۳۳ ساله.....
۴۶۹۶۳	۴۷۵۵۲	۹۴۵۱۵	۵۲۴۵۵	۵۳۷۲۳	۱۰۶۱۷۸	۳۴ ساله.....



۳-۳- جمعیت برحسب جنس، سن و وضع سکونت: آبان ۱۳۹۵ (دنباله)

غیرساکن			ساکن در نقاط روستایی			سن
زن	مرد	مرد و زن	زن	مرد	مرد و زن	
۲۳۱	۲۳۷	۴۶۸	۲۹۶۱۲۲	۳۱۶۹۵۱	۶۱۳۰۷۳	تمامی سنین.....
۲۲	۱۹	۴۱	۲۵۴۲۸	۲۷۲۴۸	۵۲۶۷۶	۴- + ساله.....
۴	۳	۷	۴۹۹۰	۵۳۴۹	۱۰۳۳۹	کمتر از یکساله.....
۵	۴	۹	۵۳۲۸	۵۷۱۶	۱۱۰۴۴	۱ ساله.....
۱	۴	۵	۵۱۵۰	۵۵۳۵	۱۰۶۸۵	۲ ساله.....
۵	۴	۹	۴۸۹۵	۵۲۵۳	۱۰۱۴۸	۳ ساله.....
۷	۴	۱۱	۵۰۶۵	۵۳۹۵	۱۰۴۶۰	۴ ساله.....
۶	۹	۱۵	۲۲۶۲۱	۲۴۱۰۱	۴۶۷۲۲	۵-۹ ساله.....
۱	۱	۲	۴۷۴۷	۵۱۰۹	۹۸۵۶	۵ ساله.....
۲	۳	۵	۴۵۳۹	۴۸۸۰	۹۴۱۹	۶ ساله.....
۰	۰	۰	۴۵۴۲	۴۹۱۴	۹۴۵۶	۷ ساله.....
۲	۳	۵	۴۴۵۱	۴۶۴۹	۹۱۰۰	۸ ساله.....
۱	۲	۳	۴۳۴۲	۴۵۴۹	۸۸۹۱	۹ ساله.....
۱۶	۱۱	۲۷	۱۹۷۳۰	۲۰۷۴۸	۴۰۴۷۸	۱۰-۱۴ ساله.....
۲	۴	۶	۴۴۶۸	۴۶۰۴	۹۰۷۲	۱۰ ساله.....
۸	۳	۱۱	۴۰۹۵	۴۴۱۰	۸۵۰۵	۱۱ ساله.....
۲	۲	۴	۳۸۱۸	۴۰۳۶	۷۸۵۴	۱۲ ساله.....
۳	۲	۵	۳۶۸۱	۳۹۳۷	۷۶۱۸	۱۳ ساله.....
۱	۰	۱	۳۶۶۸	۳۷۶۱	۷۴۲۹	۱۴ ساله.....
۱۶	۱۴	۳۰	۱۷۸۸۴	۱۹۴۸۸	۳۷۳۷۲	۱۵-۱۹ ساله.....
۳	۳	۶	۳۶۰۰	۳۸۴۸	۷۴۴۸	۱۵ ساله.....
۳	۴	۷	۳۵۷۰	۳۸۳۴	۷۴۰۴	۱۶ ساله.....
۵	۲	۷	۳۶۴۴	۳۹۵۳	۷۵۹۷	۱۷ ساله.....
۳	۲	۵	۳۵۶۹	۳۸۷۰	۷۴۳۹	۱۸ ساله.....
۲	۳	۵	۳۵۰۱	۳۹۸۳	۷۴۸۴	۱۹ ساله.....
۲۲	۳۱	۵۳	۲۰۳۳۴	۲۵۰۱۵	۴۵۳۴۹	۲۰-۲۴ ساله.....
۵	۲	۷	۳۵۰۹	۴۴۳۵	۷۹۴۴	۲۰ ساله.....
۵	۷	۱۲	۳۷۸۰	۴۴۶۰	۸۲۴۰	۲۱ ساله.....
۵	۷	۱۲	۴۰۷۵	۴۹۵۹	۹۰۳۴	۲۲ ساله.....
۵	۶	۱۱	۴۳۱۱	۵۲۶۱	۹۵۷۲	۲۳ ساله.....
۲	۹	۱۱	۴۶۵۹	۵۹۰۰	۱۰۵۵۹	۲۴ ساله.....
۲۰	۳۳	۵۳	۲۸۹۷۸	۳۳۲۴۴	۶۲۲۲۲	۲۵-۲۹ ساله.....
۶	۶	۱۲	۵۵۰۰	۶۵۴۱	۱۲۰۴۱	۲۵ ساله.....
۶	۱۱	۱۷	۵۸۲۵	۶۶۹۰	۱۲۵۱۵	۲۶ ساله.....
۵	۳	۸	۶۰۰۶	۶۹۱۵	۱۲۹۲۱	۲۷ ساله.....
۱	۸	۹	۵۸۵۴	۶۶۳۹	۱۲۴۹۳	۲۸ ساله.....
۲	۵	۷	۵۷۹۳	۶۴۵۹	۱۲۲۵۲	۲۹ ساله.....
۲۰	۱۶	۳۶	۳۰۳۲۴	۳۳۶۶۱	۶۳۹۸۵	۳۰-۳۴ ساله.....
۱	۲	۳	۶۵۹۲	۷۳۵۲	۱۳۹۴۴	۳۰ ساله.....
۳	۲	۵	۶۳۸۲	۶۹۶۰	۱۳۳۴۲	۳۱ ساله.....
۴	۴	۸	۶۱۶۴	۶۸۵۹	۱۳۰۲۳	۳۲ ساله.....
۴	۲	۶	۵۷۰۲	۶۳۲۵	۱۲۰۲۷	۳۳ ساله.....
۸	۶	۱۴	۵۴۸۴	۶۱۶۵	۱۱۶۴۹	۳۴ ساله.....



۳-۳- جمعیت برحسب جنس، سن و وضع سکونت: آبان ۱۳۹۵ (دنباله)

ساکن در نقاط شهری			جمع			سن
زن	مرد	مرد و زن	زن	مرد	مرد و زن	
۲۰۵۵۲۶	۲۰۸۱۲۰	۴۱۳۶۴۶	۲۲۹۴۶۷	۲۳۵۱۸۸	۴۶۴۶۵۵ ۳۵-۳۹ ساله
۴۷۸۶۵	۴۸۶۸۱	۹۶۵۴۶	۵۲۳۹۵	۵۵۰۱۰	۱۰۸۴۰۵ ساله ۳۵
۴۴۰۵۶	۴۳۹۰۶	۸۷۹۶۲	۴۹۱۷۰	۴۹۵۶۵	۹۸۷۳۵ ساله ۳۶
۴۰۲۳۷	۴۰۶۷۳	۸۰۹۱۰	۴۴۹۰۴	۴۵۹۱۴	۹۰۸۸۸ ساله ۳۷
۳۷۳۴۶	۳۸۳۵۶	۷۵۷۰۲	۴۱۷۴۳	۴۳۴۵۵	۸۵۱۹۸ ساله ۳۸
۳۶۰۲۲	۳۶۵۰۴	۷۲۵۲۶	۴۰۲۵۵	۴۱۱۷۴	۸۱۴۲۹ ساله ۳۹
۱۶۱۴۳۸	۱۶۸۴۸۶	۳۲۹۹۲۴	۱۸۱۷۵۱	۱۹۱۲۸۷	۳۷۳۰۳۸ ۴۰-۴۴ ساله
۳۵۸۳۹	۳۷۲۸۵	۷۳۱۲۴	۴۰۱۵۸	۴۲۰۹۹	۸۲۲۵۷ ساله ۴۰
۳۲۸۶۷	۳۴۰۶۶	۶۶۹۳۳	۳۷۰۳۵	۳۸۶۳۵	۷۵۶۷۰ ساله ۴۱
۳۱۳۸۵	۳۲۷۸۱	۶۴۱۶۶	۳۵۳۶۱	۳۷۳۷۰	۷۲۷۳۱ ساله ۴۲
۳۱۹۸۷	۳۳۰۱۷	۶۵۰۰۴	۳۵۹۶۸	۳۷۵۴۶	۷۳۵۱۴ ساله ۴۳
۲۹۳۶۰	۳۱۳۳۷	۶۰۶۹۷	۳۳۲۲۹	۳۵۶۳۷	۶۸۸۶۶ ساله ۴۴
۱۴۵۰۰۶	۱۵۴۲۲۸	۲۹۹۲۳۴	۱۶۲۹۴۹	۱۷۳۰۸۵	۳۳۶۰۳۴ ۴۵-۴۹ ساله
۳۳۳۸۱	۳۴۴۹۹	۶۶۸۸۰	۳۶۴۳۳	۳۹۰۰۰	۷۵۴۳۳ ساله ۴۵
۲۹۷۵۶	۳۱۷۶۱	۶۱۵۱۷	۳۳۵۰۶	۳۵۷۴۹	۶۹۲۵۵ ساله ۴۶
۲۸۱۳۱	۳۰۶۸۸	۵۹۴۱۹	۳۲۲۲۶	۳۴۳۳۳	۶۶۵۴۹ ساله ۴۷
۲۸۴۴۵	۳۰۲۹۸	۵۸۷۴۳	۳۱۹۷۵	۳۳۹۰۴	۶۵۸۷۹ ساله ۴۸
۲۵۶۹۳	۲۶۹۸۲	۵۲۶۷۵	۲۸۱۰۹	۳۰۱۰۹	۵۸۹۱۸ ساله ۴۹
۱۲۳۵۰۱	۱۲۹۱۴۰	۲۵۱۶۴۱	۱۳۷۴۱۰	۱۴۴۳۳۱	۲۸۱۷۴۱ ۵۰-۵۴ ساله
۲۷۲۸۸	۲۸۰۶۲	۵۵۳۵۰	۳۰۴۸۳	۳۱۱۷۶	۶۱۶۵۹ ساله ۵۰
۲۳۷۶۴	۲۴۷۴۳	۴۸۵۰۷	۲۶۵۲۳	۲۷۶۳۹	۵۴۱۶۲ ساله ۵۱
۲۴۴۹۲	۲۶۵۴۸	۵۱۰۴۰	۲۷۶۴۵	۲۹۸۸۶	۵۷۵۳۱ ساله ۵۲
۲۴۰۶۱	۲۵۶۵۱	۴۹۷۱۲	۲۷۰۲۹	۲۸۶۹۹	۵۵۷۲۸ ساله ۵۳
۲۲۸۹۶	۲۴۱۳۶	۴۷۰۳۲	۲۵۷۳۰	۲۶۹۳۱	۵۲۶۶۱ ساله ۵۴
۱۰۲۷۹۸	۱۰۵۲۰۸	۲۰۸۰۰۶	۱۱۶۲۴۰	۱۱۸۰۸۱	۲۳۴۴۲۱ ۵۵-۵۹ ساله
۲۳۱۳۹	۲۳۷۷۱	۴۶۹۱۰	۲۶۱۰۷	۲۶۶۵۵	۵۲۷۶۲ ساله ۵۵
۲۱۱۰۹	۲۲۳۳۹	۴۳۴۴۸	۲۳۸۱۰	۲۴۹۵۳	۴۸۷۶۳ ساله ۵۶
۲۰۴۵۲	۲۰۵۳۹	۴۰۹۹۱	۲۳۱۰۶	۲۳۰۵۰	۴۶۱۵۶ ساله ۵۷
۱۹۹۰۷	۲۰۰۹۷	۴۰۰۰۴	۲۲۵۶۴	۲۲۵۸۲	۴۵۱۴۶ ساله ۵۸
۱۸۱۹۱	۱۸۴۶۲	۳۶۶۵۳	۲۰۷۵۳	۲۰۸۴۱	۴۱۵۹۴ ساله ۵۹
۷۸۷۵۸	۸۳۱۱۷	۱۶۱۸۷۵	۹۰۴۸۷	۹۳۳۵۳	۱۸۳۷۴۰ ۶۰-۶۴ ساله
۱۸۳۶۴	۱۹۰۶۲	۳۷۴۲۶	۲۰۸۰۲	۲۱۳۸۷	۴۲۱۸۹ ساله ۶۰
۱۶۵۳۷	۱۷۹۲۸	۳۴۴۶۵	۱۸۹۹۲	۲۰۲۰۷	۳۹۱۹۹ ساله ۶۱
۱۴۹۸۸	۱۵۶۸۰	۳۰۶۶۸	۱۷۲۵۸	۱۷۶۱۶	۳۴۸۷۴ ساله ۶۲
۱۴۵۹۴	۱۵۱۲۰	۲۹۷۱۴	۱۶۸۳۳	۱۶۹۶۱	۳۳۷۹۴ ساله ۶۳
۱۴۲۷۵	۱۵۳۲۷	۲۹۶۰۲	۱۶۵۰۲	۱۷۱۸۲	۳۳۶۸۴ ساله ۶۴



۳-۳- جمعیت برحسب جنس، سن و وضع سکونت: آبان ۱۳۹۵ (دنباله)

غیرساکن			ساکن در نقاط روستایی			سن
زن	مرد	مرد و زن	زن	مرد	مرد و زن	
۱۶	۱۸	۳۴	۲۳۹۲۵	۲۷۰۵۰	۵۰۹۷۵ساله ۳۵-۳۹
۷	۷	۱۴	۵۵۲۳	۶۳۲۲	۱۱۸۴۵ساله ۳۵
۲	۳	۵	۵۱۱۲	۵۶۵۶	۱۰۷۶۸ساله ۳۶
۳	۳	۶	۴۶۶۴	۵۳۰۸	۹۹۷۲ساله ۳۷
۳	۱	۴	۴۳۹۴	۵۰۹۸	۹۴۹۲ساله ۳۸
۱	۴	۵	۴۲۳۲	۴۶۶۶	۸۸۹۸ساله ۳۹
۱۴	۱۳	۲۷	۲۰۲۹۹	۲۲۷۸۸	۴۳۰۸۷ساله ۴۰-۴۴
۱	۲	۳	۴۳۱۸	۴۸۱۲	۹۱۳۰ساله ۴۰
۳	۴	۷	۴۱۶۵	۴۵۶۵	۸۷۳۰ساله ۴۱
۵	۴	۹	۳۹۷۱	۴۵۸۵	۸۵۵۶ساله ۴۲
۱	۰	۱	۳۹۸۰	۴۵۲۹	۸۵۰۹ساله ۴۳
۴	۳	۷	۳۸۶۵	۴۲۹۷	۸۱۶۲ساله ۴۴
۱۶	۱۶	۳۲	۱۷۹۲۷	۱۸۸۴۱	۳۶۷۶۸ساله ۴۵-۴۹
۳	۳	۶	۴۰۴۹	۴۴۹۸	۸۵۴۷ساله ۴۵
۳	۵	۸	۳۷۴۷	۳۹۸۳	۷۷۳۰ساله ۴۶
۳	۲	۵	۳۴۹۲	۳۶۳۳	۷۱۲۵ساله ۴۷
۴	۲	۶	۳۵۲۶	۳۶۰۴	۷۱۳۰ساله ۴۸
۳	۴	۷	۳۱۱۳	۳۱۲۳	۶۲۳۶ساله ۴۹
۱۷	۶	۲۳	۱۴۸۹۲	۱۵۱۸۵	۳۰۰۷۷ساله ۵۰-۵۴
۳	۱	۴	۳۱۹۲	۳۱۱۳	۶۳۰۵ساله ۵۰
۱	۳	۴	۲۷۵۸	۲۸۹۳	۵۶۵۱ساله ۵۱
۳	۱	۴	۳۱۵۰	۳۳۳۷	۶۴۸۷ساله ۵۲
۶	۰	۶	۲۹۶۲	۳۰۴۸	۶۰۱۰ساله ۵۳
۴	۱	۵	۲۸۳۰	۲۷۹۴	۵۶۲۴ساله ۵۴
۱۴	۱۹	۳۳	۱۳۵۲۸	۱۲۸۵۴	۲۶۳۸۲ساله ۵۵-۵۹
۳	۳	۶	۲۹۶۵	۲۸۸۱	۵۸۴۶ساله ۵۵
۲	۱	۳	۲۶۹۹	۲۶۱۳	۵۳۱۲ساله ۵۶
۴	۴	۸	۲۶۵۰	۲۵۰۷	۵۱۵۷ساله ۵۷
۲	۶	۸	۲۶۵۵	۲۴۷۹	۵۱۳۴ساله ۵۸
۳	۵	۸	۲۵۵۹	۲۳۷۴	۴۹۳۳ساله ۵۹
۱۱	۱۳	۲۴	۱۱۶۱۸	۱۰۲۲۳	۲۱۸۴۱ساله ۶۰-۶۴
۴	۲	۶	۲۴۳۴	۲۳۲۳	۴۷۵۷ساله ۶۰
۲	۵	۷	۲۴۵۳	۲۲۷۴	۴۷۲۷ساله ۶۱
۲	۲	۴	۲۲۶۸	۱۹۳۴	۴۲۰۲ساله ۶۲
۳	۰	۳	۲۲۳۶	۱۸۴۱	۴۰۷۷ساله ۶۳
۰	۴	۴	۲۲۲۷	۱۸۵۱	۴۰۷۸ساله ۶۴



۳-۳- جمعیت برحسب جنس، سن و وضع سکونت: آبان ۱۳۹۵ (دنباله)

ساکن در نقاط شهری			جمع			سن
زن	مرد	مرد و زن	زن	مرد	مرد و زن	
۵۳۹۴۷	۵۳۷۳۵	۱۰۷۶۸۲	۶۳۰۴۵	۶۰۹۹۱	۱۲۴۰۳۶ ۶۵-۶۹ ساله
۱۳۶۲۶	۱۳۵۱۳	۲۷۱۳۹	۱۵۷۳۹	۱۵۱۴۸	۳۰۸۸۷ ۶۵ ساله
۱۰۴۲۱	۱۰۵۴۴	۲۰۹۶۵	۱۲۱۷۸	۱۱۹۵۰	۲۴۱۲۸ ۶۶ ساله
۱۰۳۶۳	۱۰۵۵۱	۲۰۹۱۴	۱۲۱۰۳	۱۱۹۵۶	۲۴۰۵۹ ۶۷ ساله
۹۳۳۴	۸۹۶۷	۱۸۲۹۱	۱۰۹۹۶	۱۰۲۸۷	۲۱۲۸۳ ۶۸ ساله
۱۰۲۱۳	۱۰۱۶۰	۲۰۳۷۳	۱۲۰۲۹	۱۱۶۵۰	۲۳۶۷۹ ۶۹ ساله
۲۸۶۵۶	۲۷۵۳۶	۷۶۱۹۲	۴۵۵۱۳	۴۳۲۹۲	۸۸۸۰۵ ۷۰-۷۴ ساله
۹۸۷۷	۸۶۶۴	۱۸۵۴۱	۱۱۴۵۱	۹۸۷۴	۲۱۳۲۵ ۷۰ ساله
۸۲۱۵	۸۱۹۷	۱۶۴۱۲	۹۶۸۵	۹۴۲۴	۱۹۱۰۹ ۷۱ ساله
۸۳۲۱	۸۶۳۵	۱۶۹۵۶	۹۸۶۶	۱۰۰۰۷	۱۹۸۷۳ ۷۲ ساله
۶۴۲۹	۶۳۳۸	۱۲۷۶۷	۷۶۰۶	۷۳۱۵	۱۴۹۲۱ ۷۳ ساله
۵۸۱۴	۵۷۰۲	۱۱۵۱۶	۶۹۰۵	۶۶۷۲	۱۳۵۷۷ ۷۴ ساله
۲۶۷۶۹	۲۸۴۵۴	۵۴۹۲۳	۳۱۹۰۵	۳۳۸۴۹	۶۵۷۵۴ ۷۵-۷۹ ساله
۶۴۸۵	۶۴۸۷	۱۲۹۷۲	۷۷۲۸	۷۵۵۱	۱۵۲۷۹ ۷۵ ساله
۵۴۹۷	۵۹۹۳	۱۱۴۹۰	۶۵۵۸	۷۰۳۸	۱۳۵۹۶ ۷۶ ساله
۵۰۹۸	۵۴۱۳	۱۰۵۱۱	۶۱۹۱	۶۴۸۸	۱۲۶۷۹ ۷۷ ساله
۵۰۰۲	۵۴۳۵	۱۰۴۳۷	۶۰۷۷	۶۵۲۷	۱۲۶۰۴ ۷۸ ساله
۴۳۸۷	۵۱۲۶	۹۵۱۳	۵۳۵۱	۶۲۴۵	۱۱۵۹۶ ۷۹ ساله
۱۸۹۳۲	۲۰۴۲۱	۳۹۳۵۳	۲۳۲۵۴	۲۵۲۲۳	۴۸۴۷۷ ۸۰-۸۴ ساله
۴۸۸۵	۵۴۹۳	۱۰۳۷۸	۵۹۶۱	۶۸۳۰	۱۲۷۹۱ ۸۰ ساله
۳۵۶۸	۳۸۹۰	۷۴۵۸	۴۳۹۰	۴۷۷۹	۹۱۶۹ ۸۱ ساله
۳۶۹۹	۴۱۲۸	۷۸۲۷	۴۵۴۵	۵۰۲۸	۹۵۷۳ ۸۲ ساله
۳۶۳۶	۳۸۴۸	۷۴۸۴	۴۴۷۶	۴۷۷۲	۹۲۴۸ ۸۳ ساله
۳۱۴۴	۳۰۶۲	۶۲۰۶	۳۸۸۲	۳۸۱۴	۷۶۹۶ ۸۴ ساله
۱۰۱۸۲	۸۹۸۰	۱۹۱۶۲	۱۲۲۶۴	۱۱۲۳۲	۲۳۴۹۶ ۸۵-۸۹ ساله
۳۴۳۷	۲۹۳۲	۶۳۶۹	۴۱۳۶	۳۷۰۹	۷۸۴۵ ۸۵ ساله
۱۹۲۳	۱۷۱۶	۳۶۳۹	۲۳۴۹	۲۱۴۲	۴۴۹۱ ۸۶ ساله
۱۷۵۴	۱۶۰۳	۳۳۵۷	۲۱۳۲	۱۹۶۶	۴۰۹۸ ۸۷ ساله
۱۸۰۲	۱۵۹۲	۳۳۹۴	۲۱۲۶	۱۹۸۱	۴۱۰۷ ۸۸ ساله
۱۲۶۶	۱۱۳۷	۲۴۰۳	۱۵۲۱	۱۴۳۴	۲۹۵۵ ۸۹ ساله
۳۷۶۹	۳۵۷۴	۷۳۴۳	۴۵۰۰	۴۵۱۳	۹۰۱۳ ۹۰-۹۴ ساله
۱۳۰۸	۱۱۷۷	۲۴۸۵	۱۵۷۲	۱۴۸۴	۳۰۵۶ ۹۰ ساله
۹۶۴	۱۰۱۸	۱۹۸۲	۱۱۵۰	۱۲۸۵	۲۴۳۵ ۹۱ ساله
۶۹۲	۶۳۴	۱۳۲۶	۸۲۵	۸۱۸	۱۶۴۳ ۹۲ ساله
۴۸۵	۴۵۸	۹۴۳	۵۷۳	۵۸۲	۱۱۵۵ ۹۳ ساله
۳۲۰	۲۸۷	۶۰۷	۳۸۰	۳۴۴	۷۲۴ ۹۴ ساله
۶۷۴	۵۰۷	۱۱۸۱	۷۷۸	۶۱۸	۱۳۹۶ ۹۵-۹۹ ساله
۳۰۴	۲۸۲	۵۸۶	۳۵۴	۳۵۳	۷۰۷ ۹۵ ساله
۱۶۵	۹۶	۲۶۱	۱۸۶	۱۱۶	۳۰۲ ۹۶ ساله
۱۰۳	۵۳	۱۵۶	۱۱۷	۶۶	۱۸۳ ۹۷ ساله
۶۷	۵۳	۱۲۰	۷۹	۵۹	۱۳۸ ۹۸ ساله
۳۵	۳۳	۵۸	۴۲	۲۴	۶۶ ۹۹ ساله
۱۶۲	۸۱	۲۴۳	۱۸۷	۹۴	۲۸۱ ۱۰۰ ساله و بیش تر ...

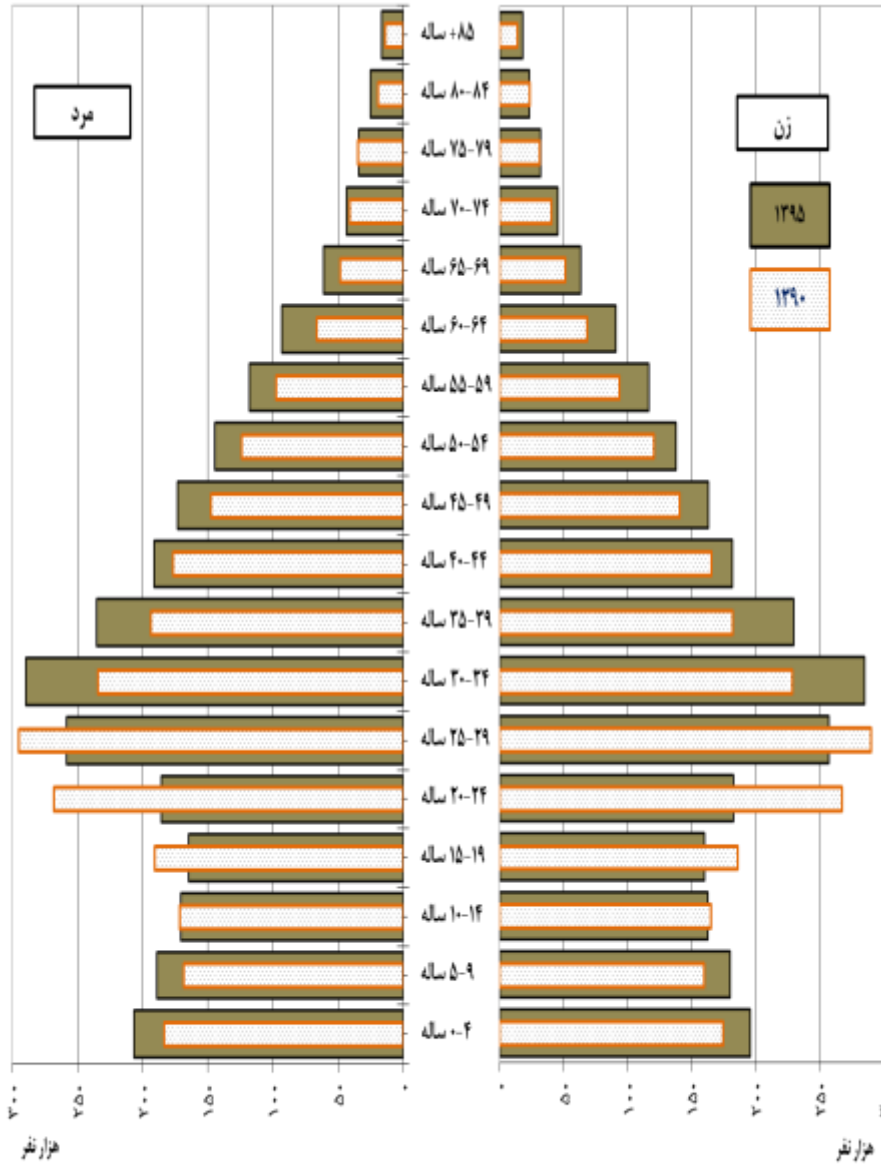


۳-۳- جمعیت برحسب جنس، سن و وضع سکونت: آبان ۱۳۹۵ (دنباله)

غیرساکن			ساکن در نقاط روستایی			سن
زن	مرد	مرد و زن	زن	مرد	مرد و زن	
۱۰	۱۰	۲۰	۹۰۸۸	۷۲۴۶	۱۶۳۳۴ ۶۵-۶۹ ساله
۳	۳	۶	۲۱۱۰	۱۶۳۲	۳۷۴۲ ۶۵ ساله
۲	۴	۶	۱۷۵۵	۱۴۰۲	۳۱۵۷ ۶۶ ساله
۱	۱	۲	۱۷۳۹	۱۴۰۴	۳۱۴۳ ۶۷ ساله
۳	۱	۴	۱۶۶۹	۱۳۱۹	۲۹۸۸ ۶۸ ساله
۱	۱	۲	۱۸۱۵	۱۴۸۹	۳۳۰۴ ۶۹ ساله
۲	۳	۵	۶۸۵۵	۵۷۵۳	۱۲۶۰۸ ۷۰-۷۴ ساله
.	۲	۲	۱۵۷۴	۱۲۰۸	۲۷۸۲ ۷۰ ساله
.	.	.	۱۴۷۰	۱۲۲۷	۲۶۹۷ ۷۱ ساله
۱	۱	۲	۱۵۴۴	۱۳۷۱	۲۹۱۵ ۷۲ ساله
.	.	.	۱۱۷۷	۹۷۷	۲۱۵۴ ۷۳ ساله
۱	.	۱	۱۰۹۰	۹۷۰	۲۰۶۰ ۷۴ ساله
۴	۲	۶	۵۴۳۲	۵۳۹۳	۱۰۸۲۵ ۷۵-۷۹ ساله
۲	۱	۳	۱۲۴۱	۱۰۶۳	۲۳۰۴ ۷۵ ساله
.	.	.	۱۰۶۱	۱۰۴۵	۲۱۰۶ ۷۶ ساله
۱	۱	۲	۱۰۹۲	۱۰۷۴	۲۱۶۶ ۷۷ ساله
.	.	.	۱۰۷۵	۱۰۹۲	۲۱۶۷ ۷۸ ساله
۱	.	۱	۹۶۳	۱۱۱۹	۲۰۸۲ ۷۹ ساله
۳	۲	۵	۴۳۱۹	۴۸۰۰	۹۱۱۹ ۸۰-۸۴ ساله
۲	۱	۳	۱۰۷۴	۱۳۳۶	۲۴۱۰ ۸۰ ساله
.	۱	۱	۸۲۲	۸۸۸	۱۷۱۰ ۸۱ ساله
۱	.	۱	۸۴۵	۹۰۰	۱۷۴۵ ۸۲ ساله
.	.	.	۸۴۰	۹۲۴	۱۷۶۴ ۸۳ ساله
.	.	.	۷۳۸	۷۵۲	۱۴۹۰ ۸۴ ساله
۲	۱	۳	۲۰۸۰	۲۲۵۱	۴۳۳۱ ۸۵-۸۹ ساله
۱	.	۱	۶۹۸	۷۷۷	۱۴۷۵ ۸۵ ساله
.	.	.	۴۲۶	۴۲۶	۸۵۲ ۸۶ ساله
۱	.	۱	۳۷۷	۳۶۳	۷۴۰ ۸۷ ساله
.	۱	۱	۳۲۴	۳۸۸	۷۱۲ ۸۸ ساله
.	.	.	۲۵۵	۲۹۷	۵۵۲ ۸۹ ساله
.	۱	۱	۷۳۱	۹۳۸	۱۶۶۹ ۹۰-۹۴ ساله
.	.	.	۲۶۴	۳۰۷	۵۷۱ ۹۰ ساله
.	.	.	۱۸۶	۲۶۷	۴۵۳ ۹۱ ساله
.	۱	۱	۱۳۳	۱۸۳	۳۱۶ ۹۲ ساله
.	.	.	۸۸	۱۲۴	۲۱۲ ۹۳ ساله
.	.	.	۶۰	۵۷	۱۱۷ ۹۴ ساله
.	.	.	۱۰۴	۱۱۱	۲۱۵ ۹۵-۹۹ ساله
.	.	.	۵۰	۷۱	۱۲۱ ۹۵ ساله
.	.	.	۲۱	۲۰	۴۱ ۹۶ ساله
.	.	.	۱۴	۱۳	۲۷ ۹۷ ساله
.	.	.	۱۲	۶	۱۸ ۹۸ ساله
.	.	.	۷	۱	۸ ۹۹ ساله
.	.	.	۲۵	۱۳	۳۸ ۱۰۰ ساله و بیش تر

ماخذ- مرکز آمار ایران (ر.م).

۳-۱- نمودار هرم سنی جمعیت استان اصفهان در سال‌های ۱۳۹۰ و ۱۳۹۵



منبع: جدول ۳-۳

۴-۳- جمعیت برحسب جنس و گروه‌های عمده سنی: آبان ۱۳۹۵

کل استان ^(۱)			گروه‌های عمده سنی
زن	مرد	مرد و زن	
۲۵۲۱۳۷۳	۲۵۹۹۴۷۷	۵۱۲۰۸۵۰	جمع.....
۲۸۷۳۹	۴۰۹۳۲	۷۹۶۷۱	اطفال (کمتر از یک سال).....
۱۹۳۵۶۰	۲۰۴۱۲۱	۳۹۷۶۸۱	نوباوگان (۵-۱ ساله).....
۱۷۷۰۵۷	۱۸۶۵۷۱	۳۶۳۶۲۸	کودکان (۱۰-۶ ساله).....
۱۲۸۱۲۷	۱۳۴۴۳۹	۲۶۲۵۶۶	نوجوانان (۱۴-۱۱ ساله).....
۳۴۲۴۶۱	۳۵۰۱۲۹	۶۹۲۵۹۰	جوانان (۲۴-۱۵ ساله).....
۱۴۵۹۹۸۳	۱۵۰۳۴۷۳	۲۹۶۳۴۵۶	میانسالان (۶۴-۲۵ ساله).....
۱۸۱۴۴۶	۱۷۹۸۱۲	۳۶۱۲۵۸	بزرگسالان (۶۵ ساله و بیش‌تر).....
.	.	.	نامشخص.....

روستایی			شهری			گروه‌های عمده سنی
زن	مرد	مرد و زن	زن	مرد	مرد و زن	
۲۹۶۱۲۲	۳۱۶۹۵۱	۶۱۳۰۷۳	۲۲۲۵۰۲۰	۲۲۸۲۲۸۹	۴۵۰۷۳۰۹	جمع.....
۴۹۹۰	۵۳۴۹	۱۰۳۳۹	۳۳۷۴۵	۳۵۵۸۰	۶۹۳۲۵	اطفال (کمتر از یک سال).....
۲۵۱۸۵	۲۷۰۰۸	۵۲۱۹۳	۱۶۸۳۵۶	۱۷۷۰۹۶	۳۴۵۴۵۲	نوباوگان (۵-۱ ساله).....
۲۲۳۴۲	۲۲۵۹۶	۴۵۹۳۸	۱۵۴۷۰۸	۱۶۲۹۶۳	۳۱۷۶۷۱	کودکان (۱۰-۶ ساله).....
۱۵۲۶۲	۱۶۱۴۴	۳۱۴۰۶	۱۱۲۸۵۱	۱۱۸۲۸۸	۲۳۱۱۳۹	نوجوانان (۱۴-۱۱ ساله).....
۳۸۲۱۸	۴۴۵۰۳	۸۲۷۲۱	۳۰۴۲۰۵	۳۰۵۵۸۱	۶۰۹۷۸۶	جوانان (۲۴-۱۵ ساله).....
۱۶۱۴۹۱	۱۷۲۸۴۶	۳۳۵۳۳۷	۱۲۹۸۳۶۴	۱۳۲۹۴۹۳	۲۶۲۷۸۵۷	میانسالان (۶۴-۲۵ ساله).....
۲۸۶۳۴	۲۶۵۰۵	۵۵۱۳۹	۱۵۲۷۹۱	۱۵۳۲۸۸	۳۰۶۰۷۹	بزرگسالان (۶۵ ساله و بیش‌تر).....
.	نامشخص.....

(۱) آمار جمعیت غیرساکن در آمار کل استان منظور شده است.
 مأخذ- مرکز آمار ایران. (ر.م).

۳-۵- خانوار و جمعیت برحسب جنس در نقاط شهری و روستایی

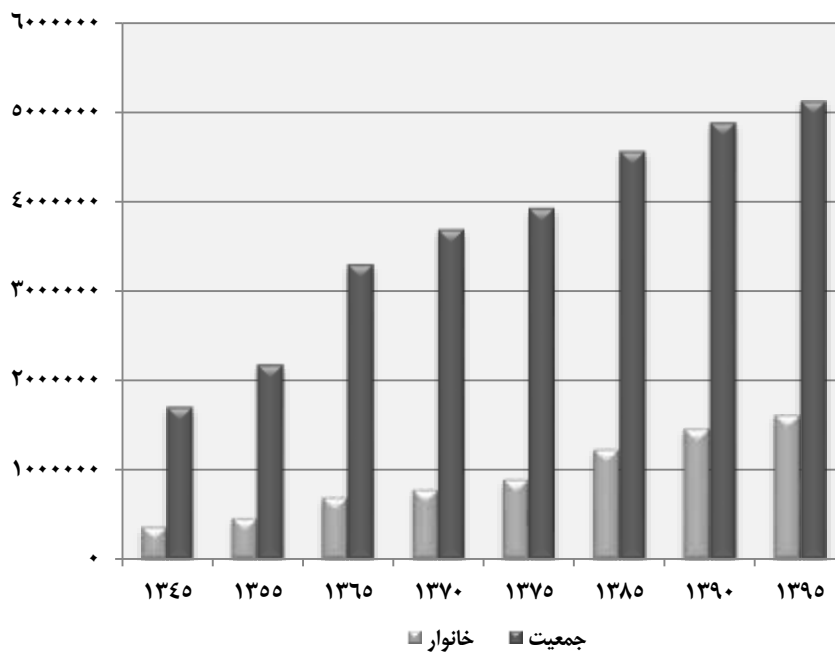
جمعیت			تعداد خانوار	شرح
زن	مرد	مرد و زن		
کل استان				
۸۳۱۹۲۳	۸۷۱۷۷۸	۱۷۰۳۷۰۱	۳۶۲۱۷۹	آبان ۱۳۴۵
۱۰۴۸۹۳۴	۱۱۲۷۷۷۰	۲۱۷۶۶۹۴	۴۵۷۷۱۹	آبان ۱۳۵۵
۱۵۹۰۰۴۰	۱۷۰۴۸۷۶	۳۲۹۴۹۱۶	۶۹۱۶۴۹	آبان ۱۳۶۵ ^(۱)
۱۷۷۰۴۳۱	۱۹۱۲۰۱۳	۳۶۸۲۴۴۴	۷۷۴۱۵۳	مهر ۱۳۷۰ ^(۱)
۱۹۰۹۷۶۳	۲۰۱۳۴۹۲	۳۹۲۳۲۵۵	۸۸۸۵۶۸	آبان ۱۳۷۵ ^(۱)
۲۲۲۳۸۵۷	۲۳۳۵۳۹۹	۴۵۵۹۲۵۶	۱۲۲۴۷۵۵	آبان ۱۳۸۵ ^(۱)
۲۴۰۳۲۹۱	۲۴۷۶۰۲۱	۴۸۷۹۳۱۲	۱۴۵۴۸۲۶	آبان ۱۳۹۰ ^(۱)
۲۵۲۱۳۷۳	۲۵۹۹۴۷۷	۵۱۲۰۸۵۰	۱۶۰۷۴۸۲	آبان ۱۳۹۵^(۱)
نقاط شهری				
۴۲۶۴۸۳	۴۴۹۸۱۰	۸۷۶۲۹۳	۱۸۳۶۱۶	آبان ۱۳۴۵
۶۵۲۱۰۷	۷۱۷۹۶۹	۱۳۷۰۰۷۶	۲۸۸۱۸۴	آبان ۱۳۵۵
۱۰۱۸۲۶۹	۱۰۹۳۷۹۲	۲۱۱۲۰۶۱	۴۵۱۲۴۵	آبان ۱۳۶۵
۱۱۷۶۰۵۹	۱۲۷۲۵۶۴	۲۴۴۹۶۲۳	۵۲۶۶۸۶	مهر ۱۳۷۰
۱۴۱۸۸۸۶	۱۴۹۵۹۸۸	۲۹۱۴۸۷۴	۶۶۹۹۹۲	آبان ۱۳۷۵
۱۸۵۶۸۷۳	۱۹۴۱۸۵۵	۳۷۹۸۷۲۸	۱۰۲۵۸۲۱	آبان ۱۳۸۵
۲۰۵۸۴۴۴	۲۱۰۹۷۷۵	۴۱۶۸۲۱۹	۱۲۴۳۹۶۸	آبان ۱۳۹۰
۲۲۲۵۰۲۰	۲۲۸۲۲۸۹	۴۵۰۷۳۰۹	۱۴۱۱۶۲۴	آبان ۱۳۹۵
نقاط روستایی				
۴۰۵۴۴۰	۴۲۱۹۰۸	۸۲۷۳۴۸	۱۷۸۵۶۳	آبان ۱۳۴۵ ^(۲)
۳۹۶۸۱۷	۴۰۹۸۰۱	۸۰۶۶۱۸	۱۶۹۵۳۵	آبان ۱۳۵۵ ^(۲)
۵۷۱۷۷۱	۶۱۱۰۸۴	۱۱۸۲۸۵۵	۲۴۰۴۰۴	آبان ۱۳۶۵
۵۹۴۳۷۲	۶۳۸۴۴۹	۱۲۳۲۸۲۱	۲۴۷۴۶۷	مهر ۱۳۷۰
۴۹۰۸۷۷	۵۱۷۵۰۴	۱۰۰۸۳۸۱	۲۱۸۵۷۶	آبان ۱۳۷۵
۳۶۶۹۸۴	۳۹۳۵۴۴	۷۶۰۵۲۸	۱۹۸۹۳۴	آبان ۱۳۸۵
۳۴۴۸۴۷	۳۶۶۲۴۶	۷۱۱۰۹۳	۲۱۰۸۵۸	آبان ۱۳۹۰
۲۹۶۱۳۳	۳۱۶۹۵۱	۶۱۳۰۷۳	۱۹۵۷۰۱	آبان ۱۳۹۵

(۱) آمار تعداد خانوار و جمعیت غیرساکن در آمار کل استان منظور شده است.

(۲) آمار خانوار و جمعیت غیرساکن در آمار نقاط روستایی منظور شده است.

مأخذ- مرکز آمار ایران (م.ر).

۳-۲- خانوار و جمعیت استان طی سال‌های ۱۳۴۵-۱۳۹۵



مینا: جدول ۳-۵

۳-۶- خانوار و جمعیت شهرستان‌ها برحسب ساکن و غیرساکن: آبان ۱۳۹۵

ساکن در نقاط شهری		جمع		شهرستان
جمعیت	خانوار	جمعیت	خانوار	
۴۵۰۷۳۰۹	۱۴۱۱۶۲۴	۵۱۲۰۸۵۰	۱۶۰۷۴۸۲	کل استان
۸۹۰۲۲	۲۷۵۰۶	۱۰۳۵۱۷	۳۲۰۵۰	آران و بیدگل
۲۷۷۹۱	۸۹۲۲	۴۲۱۰۵	۱۴۱۴۰	اردستان
۲۱۱۲۷۶۷	۶۶۶۸۲۴	۲۲۴۳۲۴۹	۷۰۷۸۷۰	اصفهان
۱۱۳۸۱۷۵	۳۴۹۲۸	۱۲۲۴۱۹	۳۷۶۲۳	برخوار
۱۳۵۸۵	۴۳۹۵	۲۴۱۶۳	۸۰۲۶	بویین و میاندشت
۳۰۱۶۷	۹۵۵۵	۷۱۵۷۵	۲۲۷۰۴	تیران و کرون
۱۴۲۵۶	۴۲۷۸	۳۲۴۷۹	۹۸۳۳	چادگان
۳۱۵۰۵۲	۹۶۸۳۳	۳۱۹۷۲۷	۹۸۲۶۹	خمینی شهر
۲۱۸۸۳	۷۰۹۲	۳۳۰۴۹	۱۰۹۲۳	خوانسار
۱۴۳۹۸	۴۵۹۴	۱۹۷۶۱	۶۴۲۰	خور و بیابانک
۲۳۳۸۲	۷۵۲۶	۳۴۵۱۱	۱۱۱۱۸	دهاقان
۲۵۷۱۳	۱۱۰۶۹	۷۴۱۰۹	۲۲۵۳۰	سمیرم
۲۲۰۸۸۷	۶۹۴۴۸	۲۳۴۶۶۷	۷۳۹۸۱	شاهین شهر و میمه
۱۴۲۱۱۶	۴۵۷۲۷	۱۵۹۷۹۷	۵۰۹۸۳	شهرضا
۲۴۴۴۴	۷۲۶۳	۴۹۸۹۰	۱۵۵۴۷	فریدن
۱۸۹۸۵	۵۹۳۰	۳۵۶۵۴	۱۰۶۸۸	فردوشهر
۱۶۷۳۴۲	۵۱۴۴۳	۲۴۹۸۱۴	۷۷۲۱۳	فلاورجان
۲۲۷۲۴۳	۹۹۵۶۹	۳۶۴۴۸۲	۱۱۲۲۵۸	کاشان
۷۴۸۵۲	۲۴۹۶۸	۹۰۰۸۶	۳۰۴۱۹	گلپایگان
۲۳۵۴۴۸	۷۲۵۷۷	۲۶۲۹۱۲	۸۱۱۰۱	لنجان
۱۲۴۹۲۹	۳۸۹۵۵	۱۵۰۴۴۱	۴۶۹۳۶	مبارکه
۳۱۲۶۰	۱۰۲۹۰	۳۹۲۶۱	۱۳۳۷۸	نابین
۲۹۴۳۹۵	۹۰۸۴۵	۳۱۹۲۰۵	۹۸۵۱۳	نجف آباد
۳۳۶۱۷	۱۱۰۸۷	۴۳۹۷۷	۱۴۹۵۹	نطنز



۶-۳- خانوار و جمعیت شهرستان‌ها برحسب ساکن و غیرساکن: آبان ۱۳۹۵ (دنباله)

غیرساکن		ساکن در نقاط روستایی		شهرستان
جمعیت	خانوار	جمعیت	خانوار	
۴۶۸	۱۵۷	۶۱۳۰۷۳	۱۹۵۷۰۱	کل استان
.	.	۱۴۴۹۵	۴۵۴۴	آران و بیدگل
.	.	۱۴۳۱۴	۵۲۱۸	اردستان
۲۱	۱۸	۱۳۰۴۶۱	۴۱۰۲۸	اصفهان
.	.	۸۵۴۴	۲۶۹۵	برخوار
.	.	۱۰۵۷۸	۳۶۳۱	بویین و میاندشت
۲	۱	۴۱۴۰۶	۱۳۱۴۸	تیران و کرون
.	.	۱۸۲۲۳	۵۵۵۵	چادگان
.	.	۴۶۷۵	۱۴۳۶	خمینی شهر
.	.	۱۱۱۶۶	۳۸۳۱	خوانسار
.	.	۵۳۶۳	۱۸۲۶	خور و بیابانک
.	.	۱۱۱۲۹	۳۵۹۲	دهاقان
۳۴۳	۱۰۸	۳۸۰۵۳	۱۱۳۵۳	سمیرم
۴	۲	۱۳۷۷۶	۴۵۳۱	شاهین شهر و میمه
۵	۱	۱۷۶۷۶	۵۲۵۵	شهرضا
۸۲	۱۶	۲۵۳۶۴	۸۲۶۸	فریدن
.	.	۱۶۶۶۹	۴۷۵۸	فریدونشهر
.	.	۸۲۴۷۲	۲۵۷۷۰	فلاورجان
۳	۳	۳۷۲۳۶	۱۲۶۸۶	کاشان
۴	۴	۱۵۲۳۰	۵۴۴۷	گلپایگان
۱	۱	۲۷۴۶۳	۸۵۲۳	لنجان
.	.	۲۵۵۱۲	۷۹۸۱	مبارکه
۱	۱	۸۰۰۰	۳۰۸۷	نابین
۲	۲	۲۴۹۰۸	۷۶۶۶	نجف‌آباد
.	.	۱۰۳۶۰	۳۸۷۲	نطنز

مأخذ- مرکز آمار ایران. (ر.م).

۳-۷- جمعیت برحسب نوع خانوار، جنس و شهرستان: آبان ۱۳۹۵

خانوار ساکن		کل			شهرستان
معمولی		زن	مرد	مرد و زن	
زن	مرد				زن
۲۵۰۵۲۱۹	۲۵۵۱۹۰۶	۲۵۲۱۳۷۳	۲۵۹۹۴۷۷	۵۱۲۰۸۵۰	کل استان
۵۰۸۵۳	۵۲۳۲۲	۵۰۸۷۳	۵۲۶۴۴	۱۰۳۵۱۷	آران و بیدگل
۲۰۷۳۴	۲۱۱۶۱	۲۰۸۲۴	۲۱۲۸۱	۴۲۱۰۵	اردستان
۱۱۰۳۶۷۴	۱۱۱۳۴۴۸	۱۱۰۹۸۰۳	۱۱۳۳۴۴۶	۲۲۴۳۲۴۹	اصفهان
۵۹۳۰۲	۶۲۹۲۸	۵۹۳۱۰	۶۳۱۰۹	۱۲۲۴۱۹	برخوار
۱۱۷۵۵	۱۲۲۰۲	۱۱۸۷۲	۱۲۲۹۱	۲۴۱۶۳	بویین و میاندشت
۳۴۸۵۹	۳۶۳۵۱	۳۴۸۷۴	۳۶۷۰۱	۷۱۵۷۵	تیران و کرون
۱۵۷۳۳	۱۶۳۹۴	۱۵۹۲۵	۱۶۵۵۴	۳۲۴۷۹	چادگان
۱۵۳۵۲۳	۱۶۱۶۹۵	۱۵۴۹۴۰	۱۶۴۷۸۷	۳۱۹۷۲۷	خمینی شهر
۱۵۵۲۳	۱۵۶۱۸	۱۶۶۰۳	۱۶۴۴۶	۳۳۰۴۹	خوانسار
۹۷۵۳	۹۸۱۲	۹۷۸۴	۹۹۷۷	۱۹۷۶۱	خور و بیابانک
۱۶۹۲۰	۱۷۵۶۴	۱۶۹۴۰	۱۷۵۷۱	۳۴۵۱۱	دهاقان
۳۵۷۶۷	۳۷۳۶۴	۳۶۲۲۳	۳۷۸۸۶	۷۴۱۰۹	سمیرم
۱۱۷۰۰۴	۱۱۶۱۱۰	۱۱۷۲۰۰	۱۱۷۴۶۷	۲۳۴۶۶۷	شاهین شهر و میمه
۷۷۷۰۴	۷۹۲۲۰	۷۸۱۵۷	۸۱۶۴۰	۱۵۹۷۹۷	شهرضا
۲۴۰۱۴	۲۴۹۸۹	۲۴۲۰۵	۲۵۶۸۵	۴۹۸۹۰	فریدن
۱۷۳۸۵	۱۸۰۱۵	۱۷۴۸۳	۱۸۱۷۱	۳۵۶۵۴	فریدونشهر
۱۲۰۹۱۷	۱۲۸۵۱۹	۱۲۱۰۲۹	۱۲۸۷۸۵	۲۴۹۸۱۴	فلاورجان
۱۷۵۶۶۴	۱۷۹۲۷۴	۱۷۹۶۷۶	۱۸۴۸۰۶	۳۶۴۴۸۲	کاشان
۴۳۸۷۰	۴۴۶۴۵	۴۴۱۷۳	۴۵۹۱۳	۹۰۰۸۶	گلپایگان
۱۲۹۰۲۷	۱۳۳۷۶۶	۱۲۹۲۵۵	۱۳۳۵۵۷	۲۶۲۹۱۲	لنجان
۷۳۳۸۴	۷۶۸۲۶	۷۳۴۱۲	۷۷۰۲۹	۱۵۰۴۴۱	مبارکه
۱۹۵۳۱	۱۹۴۲۵	۱۹۶۴۳	۱۹۶۱۸	۳۹۲۶۱	نابین
۱۵۶۶۸۹	۱۶۰۲۶۲	۱۵۷۴۱۴	۱۶۱۷۹۱	۳۱۹۲۰۵	نحف آباد
۲۱۶۱۴	۲۱۹۹۶	۲۱۶۵۵	۲۲۳۲۲	۴۳۹۷۷	نطنز



۷-۳- جمعیت برحسب نوع خانوار، جنس و شهرستان: آبان ۱۳۹۵ (دنباله)

خانوار معمولی غیر ساکن		خانوار ساکن				شهرستان
زن	مرد	موسسه‌ای		گروهی		
		زن	مرد	زن	مرد	
۲۳۱	۲۳۷	۱۴۵۲۸	۳۵۷۰۳	۱۳۹۵	۴۶۳۱	کل استان
۰	۰	۱۸	۲۸۱	۲	۴۱	آران و بیدگل
۰	۰	۸۸	۷۸	۲	۴۲	اردستان
۶	۱۵	۵۱۶۴	۱۸۱۳۱	۹۵۹	۱۸۵۲	اصفهان
۰	۰	۰	۰	۸	۱۸۱	برخوار
۰	۰	۱۱۶	۶۳	۱	۲۶	بویین و میاندشت
۰	۲	۱۰	۴۰	۵	۳۰۸	تیران و کرون
۰	۰	۱۹۲	۱۵۸	۰	۲	چادگان
۰	۰	۱۳۹۳	۳۰۳۲	۱۴	۶۰	خمینی شهر
۰	۰	۹۰۰	۶۷۶	۱۸۰	۱۵۲	خوانسار
۰	۰	۱۹	۱۴۰	۱۲	۲۵	خور و بیابانک
۰	۰	۱۶	۳	۴	۴	دهاقان
۱۸۴	۱۵۹	۲۶۹	۳۳۸	۳	۲۵	سمیرم
۱	۳	۱۶۵	۸۴۵	۳۰	۵۰۹	شاهین شهر و میمه
۲	۳	۴۲۰	۲۲۱۲	۳۱	۲۰۵	شهرضا
۳۸	۴۴	۱۵۱	۶۴۶	۲	۶	فریدن
۰	۰	۹۵	۱۳۰	۳	۲۶	فریدونشهر
۰	۰	۱۰۱	۱۷۱	۱۱	۹۵	فلاورجان
۰	۳	۳۹۵۳	۵۱۶۸	۵۹	۳۶۱	کاشان
۰	۴	۲۹۲	۱۱۳۱	۱۱	۱۳۳	گلپایگان
۰	۱	۳۱۳	۷۳۰	۵	۶۰	لنجان
۰	۰	۲۱	۱۶۶	۷	۳۷	مبارکه
۰	۱	۱۰۵	۱۵۱	۷	۴۱	نایین
۰	۲	۶۹۷	۱۳۷۵	۲۸	۱۵۲	نجف‌آباد
۰	۰	۳۰	۳۸	۱۱	۲۸۸	نطنز

مأخذ- مرکز آمار ایران. (ر.م).

۳-۸- خانوارهای معمولی برحسب تعداد افراد در خانوار

سال	جمع	۱ نفر	۲ نفر	۳ نفر
آبان ۱۳۵۵	۴۱۴۱۹۹	۲۷۰۲۵	۵۵۳۷۸	۵۶۶۱۱
آبان ۱۳۶۵	۶۹۱۵۴۴	۴۳۷۷۹	۸۰۸۷۲	۹۴۴۸۰
مهر ۱۳۷۰	۷۷۴۰۵۶	۴۳۳۴۶	۹۲۳۱۶	۱۰۹۶۹۶
آبان ۱۳۷۵	۸۸۵۶۸	۵۲۱۴۷	۱۱۶۱۱۴	۱۶۰۲۱۰
آبان ۱۳۸۵	۱۲۱۶۴۳۵	۷۴۳۹۹	۲۰۳۵۰۱	۳۰۰۵۹۱
آبان ۱۳۹۰	۱۴۵۰۳۰۹	۱۱۰۴۱۵	۲۸۸۵۸۱	۴۲۰۸۸۲
آبان ۱۳۹۵	۱۶۰۵۳۰۵	۱۳۳۶۶۶	۳۵۴۰۶۶	۴۸۶۵۰۳

سال	۴ نفر	۵ نفر	۶ نفر	۷ نفر و بیش تر
آبان ۱۳۵۵	۶۳۵۸۴	۶۲۴۹۸	۵۶۰۳۶	۹۳۰۶۷
آبان ۱۳۶۵	۱۱۶۲۱۴	۱۱۲۷۷۷	۹۲۷۵۷	۱۵۰۶۶۵
مهر ۱۳۷۰	۱۳۲۶۸۶	۱۲۸۲۹۱	۱۰۸۴۷۲	۱۵۹۲۴۹
آبان ۱۳۷۵	۱۷۲۵۸۱	۱۴۹۲۵۵	۱۰۹۸۴۶	۱۲۸۴۰۸
آبان ۱۳۸۵	۳۲۴۰۶۴	۱۸۱۰۷۳	۷۸۹۴۸	۵۳۸۵۹
آبان ۱۳۹۰	۴۰۲۴۸۰	۱۵۷۱۵۲	۴۸۷۳۹	۲۲۰۶۰
آبان ۱۳۹۵	۴۵۵۸۷۴	۱۳۳۷۷۰	۲۹۲۸۴	۱۳۱۶۲

مأخذ- مرکز آمار ایران (م.ر).

۳-۹- جمعیت برحسب جنس و تابعیت

شرح	آبان ۱۳۹۰			آبان ۱۳۹۵		
	مرد و زن	مرد	زن	مرد و زن	مرد	زن
جمع.....	۴۸۱۷۹۳۱۲	۲۴۷۶۰۲۱	۲۴۰۳۳۹۱	۵۱۲۰۸۵۰	۲۵۹۹۴۷۷	۲۵۲۱۳۷۳
ایران.....	۴۷۰۰۵۶۶	۲۳۸۰۸۶۸	۲۳۱۹۶۹۸	۴۹۳۰۱۱۲	۲۵۰۰۴۴۰	۲۴۲۹۶۷۲
افغانستان.....	۱۶۸۴۹۶	۸۹۵۸۴	۷۸۹۱۲	۱۸۳۱۲۴	۹۴۷۷۳	۸۸۳۵۱
عراق.....	۴۳۶۱	۲۴۵۲	۱۹۰۹	۲۲۱۱	۱۳۲۴	۸۸۷
پاکستان.....	۵۰۷	۳۰۱	۲۰۶	۲۹۶	۱۷۶	۱۲۰
ترکیه.....	۳۵	۱۴	۲۱	۱۵	۷	۸
سایر کشورها ^(۱) ...	۱۲۷۷	۷۲۹	۵۴۸	۷۴۴	۴۴۶	۲۹۸
اظهار نشده.....	۴۰۷۰	۲۰۷۳	۱۹۹۷	۴۳۴۸	۲۳۱۱	۲۰۳۷

(۱) جمعیت کشورهای ترکمنستان، آذربایجان و ارمنستان در سایر کشورها منظور شده است. مأخذ - مرکز آمار ایران (م.و).

- مرکز آمار ایران. دفتر جمعیت، نیروی کار و سرشماری.

۳-۱۰- طبقه‌بندی جمعیتی آبادی‌های دارای سکنه

طبقه‌بندی جمعیتی	آبان ۱۳۹۰		آبان ۱۳۹۵	
	تعداد آبادی	کل جمعیت	تعداد آبادی	کل جمعیت
جمع.....	۱۸۰۲	۷۰۰۳۶۵	۱۶۷۳	۶۰۸۸۶۷
..... ۵۰۰۰ نفر و بیش تر	۸	۵۵۹۰۸	۳	۲۰۳۱۱
..... ۲۵۰۰ - ۴۹۹۹ نفر	۴۳	۱۳۸۲۲۰	۳۱	۹۹۶۱۹
..... ۱۰۰۰ - ۲۴۹۹ نفر	۱۷۸	۲۷۰۴۶۵	۱۶۷	۲۶۰۸۹۵
..... ۵۰۰ - ۹۹۹ نفر	۱۴۲	۱۰۲۹۶۶	۱۳۶	۹۸۰۸۱
..... ۱۰۰ - ۴۹۹ نفر	۴۴۰	۱۰۹۴۶۴	۴۴۲	۱۰۸۴۵۰
..... ۵۰ - ۹۹ نفر	۱۷۹	۱۲۹۱۸	۱۶۹	۱۳۴۳۶
..... ۲۵ - ۴۹ نفر	۱۳۲	۴۸۷۹	۱۲۱	۴۴۱۵
..... ۱ - ۲۴ نفر	۶۸۰	۵۴۴۵	۶۰۴	۴۶۶۰

مأخذ - مرکز آمار ایران (م.و).

- مرکز آمار ایران. دفتر جمعیت، نیروی کار و سرشماری.

۱۱-۳- خانوارهای معمولی بر حسب جنس و سن سرپرست خانوار و تعداد افراد در خانوار آبان ۱۳۹۵

گروه سنی سرپرست خانوار	جمع	۱ نفر	۲ نفر	۳ نفر
جمع	۱۶۰۵۳۰۵	۱۳۳۶۴۶	۳۵۴۰۶۶	۴۱۶۵۰۳
مرد	۱۴۰۸۹۹۷	۳۶۰۰۴	۳۰۲۶۶۷	۴۵۵۸۲۸
کمتر از ۲۰ ساله	۱۱۲۳	۵۲۲	۳۶۳	۱۵۴
۲۰-۲۹ ساله	۱۲۲۲۱۹	۵۷۱۴	۵۸۹۵۵	۴۴۸۶۱
۳۰-۳۹ ساله	۴۱۵۳۵۸	۷۳۷۰	۶۶۲۰۰	۱۷۴۷۴۶
۴۰-۴۹ ساله	۳۴۴۶۲۲	۵۰۴۷	۱۷۶۹۳	۸۲۹۲۳
۵۰-۵۹ ساله	۲۵۶۹۱۱	۴۲۳۰	۴۳۴۴۸	۸۰۶۷۳
۶۰ ساله و بیش تر	۲۶۸۱۷۶۴	۱۳۱۲۱	۱۱۶۰۰۸	۷۲۴۷۱
زن	۱۹۶۳۰۸	۹۷۶۴۲	۵۱۳۹۹	۳۰۶۷۵
کمتر از ۲۰ ساله	۳۵۷	۲۷۱	۶۰	۱۷
۲۰-۲۹ ساله	۴۸۹۱	۲۱۹۱	۱۸۵۷	۶۳۸
۳۰-۳۹ ساله	۱۸۲۸۶	۴۴۰۹	۷۱۱۵	۴۹۷۹
۴۰-۴۹ ساله	۲۶۲۷۰	۵۲۵۷	۸۷۳۹	۸۱۰۷
۵۰-۵۹ ساله	۳۶۳۳۷	۱۱۸۹۵	۱۱۵۰۸	۷۸۳۷
۶۰ ساله و بیش تر	۱۱۰۲۶۷	۷۳۶۱۹	۲۲۱۲۰	۹۰۹۷

گروه سنی سرپرست خانوار	۴ نفر	۵ نفر	۶ نفر	۷ نفر و بیش تر
جمع	۴۵۵۸۱۷۴	۱۳۲۷۷۰	۲۹۲۸۴	۱۳۱۶۲
مرد	۴۴۴۵۱۷	۱۲۹۲۵۸	۲۸۱۸۱	۱۲۵۴۲
کمتر از ۲۰ ساله	۵۳	۱۲	۱۱	۸
۲۰-۲۹ ساله	۱۰۴۴۰	۱۶۴۶	۳۹۴	۲۰۹
۳۰-۳۹ ساله	۱۳۷۸۴۸	۲۳۵۱۸	۳۸۷۶	۱۸۰۰
۴۰-۴۹ ساله	۱۷۱۶۰۲	۵۴۰۰۶	۹۴۹۲	۳۸۵۹
۵۰-۵۹ ساله	۸۳۶۷۵	۳۳۰۶۰	۸۲۷۸	۳۵۴۷
۶۰ ساله و بیش تر	۴۰۸۹۹	۱۷۰۱۶	۶۱۳۰	۳۱۱۹
زن	۱۱۳۵۷	۳۵۱۲	۱۱۰۳	۶۲۰
کمتر از ۲۰ ساله	۸	۱	.	.
۲۰-۲۹ ساله	۱۴۹	۴۲	۱۱	۳
۳۰-۳۹ ساله	۱۳۱۶	۳۰۶	۹۳	۶۸
۴۰-۴۹ ساله	۳۰۲۸	۷۷۷	۲۲۵	۱۳۷
۵۰-۵۹ ساله	۳۳۰۱	۱۱۴۰	۳۵۲	۲۰۴
۶۰ ساله و بیش تر	۳۵۵۵	۱۲۴۶	۴۲۲	۲۰۸

مأخذ - مرکز آمار ایران، دفتر جمعیت، نیروی کار و سرشماری.

۱۲-۳- مهاجران وارد شده طی ۵ سال گذشته برحسب سن و آخرین محل اقامت قبلی: آبان ۱۳۹۵

استان محل سرشماری						جمع	گروه سنی
اظهارنشده شهرستان		سایر شهرستان های استان		شهرستان محل سرشماری			
شهر	آبادی	شهر	آبادی	شهر	آبادی		
۲۳	۱۷۴	۱۳۶۷۰	۹۷۳۹۴	۱۶۷۰۵	۳۵۱۸۲	۲۹۹۲۸۴	جمع.....
۱	۷	۶۴۳	۵۳۵۵	۸۶۶	۲۱۶۴	۱۶۱۱۶ ۰-۴ ساله
۱	۱۲	۱۰۰۰	۸۰۱۰	۱۴۰۴	۳۱۷۵	۲۳۷۳۴ ۵-۹ ساله
۲	۶	۸۱۵	۶۱۷۱	۱۶۶۵	۲۴۱۷	۱۸۹۴۳ ۱۰-۱۴ ساله
۲	۵۲	۱۰۸۴	۸۳۸۱	۲۰۸۵	۲۱۹۸	۲۶۱۶۲ ۱۵-۱۹ ساله
۲	۵۰	۱۵۰۶	۱۱۸۰۴	۱۵۵۲	۲۸۲۱	۴۰۷۹۶ ۲۰-۲۴ ساله
۴	۱۹	۲۱۰۳	۱۲۸۱۶	۲۲۷۷	۴۷۱۸	۴۳۳۵۷ ۲۵-۲۹ ساله
۲	۱۰	۲۰۰۵	۱۴۴۸۶	۲۳۶۶	۵۶۴۶	۴۲۷۵۴ ۳۰-۳۴ ساله
۵	۵	۱۱۸۰	۱۰۴۷۴	۱۵۷۰	۴۰۴۷	۲۹۳۳۱ ۳۵-۳۹ ساله
۱	۷	۸۲۰	۶۷۲۵	۱۰۸۳	۲۷۱۹	۱۸۹۹۰ ۴۰-۴۴ ساله
۱	۲	۵۶۱	۴۷۳۵	۷۰۲	۱۸۷۰	۱۳۴۹۸ ۴۵-۴۹ ساله
۲	۳	۳۲۲	۳۱۲۸	۳۸۷	۱۲۱۰	۹۰۱۰ ۵۰-۵۴ ساله
.	.	۱۹۴	۲۱۴۹	۲۶۴	۹۳۲	۶۴۳۳ ۵۵-۵۹ ساله
.	.	۱۴۶	۱۳۸۷	۱۷۶	۵۳۴	۴۴۰۸ ۶۰-۶۴ ساله
.	.	۷۸	۷۸۰	۹۵	۳۲۵	۲۳۷۶ ۶۵-۶۹ ساله
.	.	۶۶	۴۰۰	۶۶	۱۶۳	۱۳۴۳ ۷۰-۷۴ ساله
.	۱	۱۴۷	۵۹۳	۱۴۷	۲۴۳	۲۰۳۳ ۷۵ ساله و بیش تر



۱۲- مهاجران وارد شده طی ۵ سال گذشته برحسب سن و آخرین محل اقامت قبلی: آبان ۱۳۹۵ (دنباله)

اظهاری نشده محل اقامت قبلی	خارج از کشور	اظهاری نشده استان و شهرستان		استان‌های دیگر				گروه سنی
		شهرستان		اظهاری نشده شهرستان		شهرستان		
		آبادی	شهر	آبادی	شهر	آبادی	شهر	
۵۴۱	۱۳۳۴	۴۱	۳۱۷	۳۸	۳۴۸	۹۷۳۰	۱۱۷۷۸۷	جمع.....
۱۰	۶۲۶	۰	۶	۲	۱۵	۵۸۶	۵۸۳۵	۰-۴ ساله.....
۷۵	۷۶۹	۱	۵	۲	۱۲	۷۶۳	۸۵۰۵	۵-۹ ساله.....
۵۴	۴۹۳	۲	۶	۰	۱۳	۵۶۳	۶۷۳۶	۱۰-۱۴ ساله.....
۷۲	۸۵۸	۶	۴۳	۰	۵۳	۱۰۳۳	۱۰۲۹۵	۱۵-۱۹ ساله.....
۱۰۲	۱۶۷۰	۲۳	۱۵۳	۱۱	۱۱۳	۱۷۴۱	۱۹۲۴۸	۲۰-۲۴ ساله.....
۵۰	۱۳۲۳	۴	۴۸	۱۰	۴۹	۱۶۳۹	۱۸۲۹۷	۲۵-۲۹ ساله.....
۴۴	۸۴۵	۲	۳۰	۵	۴۳	۱۲۸۹	۱۵۹۸۱	۳۰-۳۴ ساله.....
۳۴	۶۳۲	۲	۱۱	۰	۱۵	۷۵۴	۱۰۶۰۲	۳۵-۳۹ ساله.....
۲۷	۳۷۴	۱	۴	۳	۹	۴۹۷	۶۷۲۰	۴۰-۴۴ ساله.....
۲۰	۲۶۹	۰	۳	۲	۷	۲۷۷	۵۰۴۹	۴۵-۴۹ ساله.....
۱۵	۱۵۵	۰	۲	۰	۶	۱۸۶	۳۵۹۴	۵۰-۵۴ ساله.....
۸	۹۴	۰	۰	۱	۴	۱۲۶	۲۶۶۱	۵۵-۵۹ ساله.....
۱۲	۸۸	۰	۲	۰	۴	۱۰۵	۱۹۵۴	۶۰-۶۴ ساله.....
۷	۴۸	۰	۲	۰	۱	۵۵	۹۸۵	۶۵-۶۹ ساله.....
۶	۵۰	۰	۲	۱	۱	۵۰	۵۳۸	۷۰-۷۴ ساله.....
۵	۴۰	۰	۰	۱	۳	۶۶	۷۸۷	۷۵ ساله و بیش تر..

مأخذ - مرکز آمار ایران. دفتر جمعیت، نیروی کار و سرشماری.

۱۳-۳- مهاجران وارد شده طی ۵ سال گذشته برحسب آخرین محل اقامت قبلی و شهرستان محل اقامت فعلی: آبان ۱۳۹۵

شهرستان	جمع	استان محل سرشماری					
		شهرستان محل سرشماری		سایر شهرستان‌های استان			
		شهر	آبادی	شهر	آبادی		
کل استان	۲۹۹۲۸۴	۳۵۱۸۲	۱۶۷۰۵	۹۷۳۹۴	۱۲۶۷۰	۱۷۴	۲۳
آران و بیدگل	۲۵۸۳	۷۸	۵۹	۷۷۲	۳۰	.	.
اردستان	۲۲۹۶	۱۹۵	۳۲۰	۶۴۵	۱۶	.	.
اصفهان	۱۱۴۷۴۷	۱۵۵۱۲	۳۸۵۳	۲۸۹۸۹	۵۱۷۳	۲۸	۳
برخوار	۸۵۳۹	۵۷۳	۲۳۳	۵۳۹۲	۴۳۳	.	.
بویین و میاندشت	۹۵۰	۱۱۳	۱۰۰	۵۳۶	۳۶	.	.
تیران و کرون	۳۵۱۶	۳۹۴	۱۰۰۰	۱۰۷۷	۱۶۶	.	.
چادگان	۱۶۴۷	۷۹	۴۰۳	۷۳۸	۳۶	.	.
خمینی‌شهر	۱۲۷۲۸	۳۲۹	۳۴۵	۴۵۰۱	۵۶۷	۱	۱
خوانسار	۲۵۳۱	۱۰	۱۰۱	۱۵۴۱	۸۹	.	.
خور و بیابانک	۱۲۰۸	۶۲	۸۴	۴۲۰	۲۲	۲	.
دهاقان	۱۰۰۶	۴۵	۱۰۳	۴۳۴	۳۵	.	.
سمیرم	۱۸۲۷	۱۰۱	۵۹۰	۶۸۵	۱۷	.	.
شاهین‌شهر و میمه ...	۴۰۴۷۱	۲۴۷۷	۵۵۴	۱۸۵۴۶	۵۹۴	۱۴	.
شهرضا	۸۸۸۹	۳۶۶	۸۳۵	۳۰۲۸	۱۱۳۶	۴	۱۶
فریدن	۱۹۷۹	۷۲	۸۲۲	۷۳۱	۱۳۴	.	.
فریدونشهر	۱۱۳۳	۵۹	۳۶۱	۴۹۳	۴۴	.	.
فلاورجان	۱۰۱۵۵	۱۵۷۴	۲۰۲۲	۳۳۸۰	۴۲۵	.	.
کاشان	۲۱۷۱۱	۱۹۴۴	۸۶۱	۵۳۰۴	۲۸۵	۱۱۷	۱
گلپایگان	۶۱۹۰	۵۴۱	۵۶۶	۱۷۹۵	۳۷۸	۳	.
لنجان	۲۶۷۶۵	۶۵۰۷	۱۴۷۵	۹۲۱۵	۱۰۰۱	۱	۲
مبارکه	۸۷۵۷	۲۶۹۳	۹۸۵	۲۳۹۷	۵۴۱	۴	.
نابین	۲۵۶۱	۲۹۵	۲۴۵	۸۰۲	۴۴	.	.
نجف‌آباد	۱۴۲۸۸	۸۷۴	۶۳۲	۵۳۴۹	۱۳۹۳	.	.
نطنز	۲۸۰۷	۲۸۹	۱۵۶	۶۲۴	۷۵	.	.



۱۳-۳- مهاجران وارد شده طی ۵ سال گذشته برحسب آخرین محل اقامت قبلی و شهرستان محل اقامت فعلی: آبان ۱۳۹۵ (دنباله)

شهرستان	استان های دیگر		اظهارنشده		اظهارنشده محل اقامت قبلی		
	شهرستان		استان و شهرستان				
	آبادی	شهر	آبادی	شهر			
کل استان	۹۷۳۰	۳۴۸	۳۸	۳۱۷	۴۱	۱۳۳۴	۵۴۱
آران و بیدگل	۱۱۷	۴	۰	۰	۰	۷۵	۱
اردستان	۳۷	۰	۰	۰	۰	۳۶	۱
اصفهان	۴۷۷۱	۸۶	۱۶	۴۷	۴	۴۸۳۸	۱۸۴
برخوار	۱۵۴	۹	۳	۰	۰	۴۵۹	۷
بویین و میاندشت ..	۴	۰	۰	۰	۰	۰	۱
تیران و کرون	۶۶	۲	۰	۰	۰	۳۰۴	۸
چادگان	۴	۰	۰	۰	۰	۰	۰
خمینی شهر	۳۹۵	۷	۰	۲۸	۱	۴۱۰	۳۵
خوانسار	۱۷	۰	۰	۱	۰	۲۹	۳
خور و بیابانک	۱۹	۰	۰	۰	۱	۲	۰
دهاقان	۱۱	۰	۰	۰	۰	۳	۱
سمیرم	۴۶	۱	۰	۰	۰	۱۰	۲
شاهین شهر و میمه ..	۵۹۲	۱۰	۰	۶	۰	۵۵۵	۱۷
شهرضا	۲۶۲	۲	۱۶	۱	۲	۱۲۴	۵
فریدن	۲۹	۰	۰	۰	۰	۳	۱۰
فریدونشهر	۲۲	۰	۰	۰	۰	۰	۰
فلورجان	۳۶۳	۰	۰	۱	۰	۲۵۹	۷
کاشان	۴۷۱	۲۲۰	۳	۱۱۸	۴	۷۵۴	۱۴۹
گلپایگان	۲۰۷	۰	۰	۷	۰	۷	۱۱
لنجان	۹۹۸	۶	۰	۹	۰	۳۲	۵۷
مبارکه	۱۸۵	۱	۰	۲	۰	۱۲۰	۳
نایین	۵۶	۰	۰	۰	۰	۳۶	۵
نجف آباد	۷۸۲	۰	۰	۹۷	۲۹	۱۸۸	۳۲
نطنز	۱۲۲	۰	۰	۰	۰	۹۰	۲

مأخذ - مرکز آمار ایران، دفتر جمعیت، نیروی کار و سرشماری.

۱۴-۳- جمعیت ۱۰ ساله و بیش تر برحسب سن، جنس و وضع زناشویی

شرح	جمع	مرد					
		جمع مرد	حداقل یکبار ازدواج کرده				جمع
			دارای همسر	بی همسر		اظهار نشده	
اظهار نشده	هرگز ازدواج نکرده	بدلیل فوت همسر	بدلیل طلاق	اظهار نشده	اظهار نشده		
کل استان							
آبان ۱۳۶۵	۲۲۳۲۸۵	۱۱۶۱۶۰۵	۶۵۷۲۷۳	۶۴۴۱۲۸	۱۰۴۴۱	۲۷۰۴	۴۸۲۰۰۶
مهر ۱۳۷۰	۲۶۱۱۲۷۴	۱۳۶۴۷۶۷	۷۵۰۵۹۷	۷۳۲۵۳۰	۱۵۹۶۸	۲۰۹۹	۶۰۸۲۳۳
آبان ۱۳۷۵	۳۰۷۳۶۳۰	۱۵۷۹۲۷۵	۸۴۹۳۸۶	۸۳۲۸۷۹	۱۲۷۵۸	۲۷۴۹	۷۲۷۰۱۸
آبان ۱۳۸۵	۳۹۲۴۳۲۳	۲۰۱۰۳۷۲	۱۱۶۷۵۹۲	۱۱۴۲۰۳۹	۱۷۲۰۸	۸۳۴۵	۸۲۶۴۱۶
آبان ۱۳۹۰	۴۱۹۲۲۶۸	۲۱۲۳۶۳۷	۱۳۵۴۸۶۷	۱۳۲۲۵۲۲	۱۹۵۴۷	۱۲۷۹۸	۷۶۸۱۴۹
آبان ۱۳۹۵	۴۳۵۰۱۷۷	۲۲۰۳۸۱۷۵	۱۴۷۵۰۹۵	۱۴۲۹۳۲۸	۱۹۷۶۷۱	۲۶۱۰۶	۷۲۸۰۹۱
ساکن در نقاط شهری	۳۸۳۶۰۹۰	۱۹۳۸۰۶۴	۱۲۹۴۹۵۳	۱۲۵۴۴۸۲	۱۶۵۱۴	۲۳۹۵۷	۶۴۲۴۶۵
۱۰-۱۴ ساله .	۲۹۲۳۶۸	۱۴۹۷۰۲	۱۳۸۰	۱۲۷۵	۳۷	۶۸	۱۴۸۲۳۵
۱۵-۱۹ ساله .	۲۸۶۸۹۲	۱۴۵۰۳۱	۲۱۷۵	۲۰۵۵	۴۴	۷۶	۱۴۲۷۲۰
۲۰-۲۴ ساله .	۳۲۲۸۹۴	۱۶۰۵۵۰	۲۳۱۹۳	۲۲۶۸۰	۴۳	۴۷۰	۱۲۷۲۰۱
۲۵-۲۹ ساله .	۴۵۲۹۸۹	۲۲۵۰۵۸	۱۰۹۴۹۹	۱۰۶۸۳۷	۱۱۰	۲۵۵۲	۱۱۵۴۶۹
۳۰-۳۴ ساله .	۵۱۰۵۴۲	۲۵۶۱۳۶	۱۹۶۹۱۴	۱۹۱۸۵۵	۱۷۱	۴۸۸۸	۵۹۱۷۲
۳۵-۳۹ ساله .	۴۱۳۶۴۶	۲۰۸۱۲۰	۱۸۶۲۴۶	۱۸۱۱۷۱	۲۴۵	۴۸۳۰	۲۱۸۴۷
۴۰-۴۴ ساله .	۳۲۹۹۲۴	۱۶۸۴۸۶	۱۵۹۸۲۸	۱۵۶۰۸۷	۲۹۸	۳۴۵۳	۸۶۲۲
۴۵-۴۹ ساله .	۲۹۹۲۳۴	۱۵۴۲۲۸	۱۴۹۷۶۸	۱۴۶۵۴۱	۴۵۴	۲۷۷۳	۴۴۴۷
۵۰-۵۴ ساله .	۲۵۱۶۴۱	۱۲۹۱۴۰	۱۲۶۸۸۸	۱۲۴۳۳۲	۷۴۵	۱۸۱۱	۲۲۳۶
۵۵-۵۹ ساله .	۲۰۸۰۰۶	۱۰۵۲۰۸	۱۰۳۹۵۹	۱۰۱۶۲۸	۱۰۳۴	۱۲۹۷	۱۲۳۶
۶۰-۶۴ ساله .	۱۶۱۸۷۵	۸۳۱۱۷	۸۲۵۰۵	۸۰۲۷۳	۱۴۳۵	۷۹۷	۶۰۲
۶۵ ساله و بیش تر نامشخص	۳۰۶۰۷۹	۱۵۳۲۸۸	۱۵۲۵۸۸	۱۳۹۷۴۸	۱۱۸۹۸	۹۴۲	۶۶۸
ساکن در نقاط روستایی	۵۱۳۶۷۵	۲۶۵۶۰۲	۱۸۰۰۲۴	۱۷۴۶۳۴	۳۲۴۵	۲۱۴۵	۸۵۵۳۵
۱۰-۱۴ ساله .	۴۰۴۷۸	۲۰۷۴۸	۲۷۴	۲۵۲	۴	۱۸	۲۰۴۷۰
۱۵-۱۹ ساله .	۳۷۳۷۲	۱۹۴۸۸	۴۵۰	۴۲۵	۹	۱۶	۱۹۰۲۹
۲۰-۲۴ ساله .	۴۵۳۴۹	۲۵۰۱۵	۴۴۲۴	۴۳۱۶	۱۴	۹۴	۲۰۵۷۸
۲۵-۲۹ ساله .	۶۲۲۲۲	۳۳۲۴۴	۱۷۸۱۰	۱۷۴۵۱	۱۸	۳۴۱	۱۵۴۲۹
۳۰-۳۴ ساله .	۶۳۹۸۵	۳۳۶۶۱	۲۷۴۶۵	۲۶۹۶۲	۲۷	۴۷۶	۶۱۹۳
۳۵-۳۹ ساله .	۵۰۹۷۵	۲۷۰۵۰	۲۴۹۰۷	۲۴۴۷۲	۳۳	۴۰۲	۲۱۴۰
۴۰-۴۴ ساله .	۴۳۰۸۷	۲۲۷۸۸	۲۱۹۰۹	۲۱۵۵۲	۶۲	۲۹۵	۸۷۹
۴۵-۴۹ ساله .	۳۶۷۶۸	۱۸۸۴۱	۱۸۴۶۴	۱۸۲۱۴	۷۷	۱۷۳	۳۷۷
۵۰-۵۴ ساله .	۳۰۰۷۷	۱۵۱۸۵	۱۵۰۰۴	۱۴۷۷۹	۹۷	۱۲۸	۱۸۱
۵۵-۵۹ ساله .	۲۶۳۸۲	۱۲۸۵۴	۱۲۷۵۵	۱۲۵۵۲	۱۲۹	۷۴	۹۹
۶۰-۶۴ ساله .	۲۱۸۴۱	۱۰۲۲۳	۱۰۱۷۲	۹۹۳۹	۱۸۰	۵۳	۵۰
۶۵ ساله و بیش تر نامشخص	۵۵۱۳۹	۲۶۵۰۵	۲۶۳۹۰	۲۳۷۲۰	۲۵۹۵	۷۵	۱۱۰
غیر ساکن ..	۴۱۲	۲۰۹	۱۱۸	۱۱۲	۲	۴	۹۱



۱۴-۳- جمعیت ۱۰ ساله و بیش تر بر حسب سن، جنس و وضع زناشویی (دنباله)

شرح	جمع زن	زن					جمع زن	شرح
		حداقل یکبار ازدواج کرده						
		اظهار نشده	بی همسر		دارای همسر	جمع		
اظهار کرده	بدریغ		بدریغ فوت					
کل استان	۱۰۷۱۶۸۰	۷۳۸۷۴۲	۶۵۱۳۶۴	۸۲۳۳۲	۵۰۴۶	۳۱۵۵۸۹	۱۷۳۴۹	
آبان ۱۳۶۵	۱۲۴۶۵۰۷	۸۱۰۶۷۸	۷۳۷۸۱۰	۷۸۹۱۷	۳۹۵۱	۴۲۴۵۱۰	۱۱۳۱۹	
مهر ۱۳۷۰	۱۴۹۴۳۵۵	۹۳۷۶۰۹	۸۳۶۶۳۴	۹۴۸۷۴	۶۱۰۱	۵۴۹۲۰۳	۷۵۴۳	
آبان ۱۳۷۵	۱۹۱۳۹۵۱	۱۲۹۱۵۳۴	۱۱۴۷۸۶۴	۱۲۹۴۷۰	۱۴۲۰۰	۶۱۵۶۰۴	۶۸۱۳	
آبان ۱۳۸۵	۲۰۶۸۶۳۱	۱۵۱۱۳۶۸	۱۳۳۸۱۲۶	۱۵۷۱۵۵	۲۵۳۸۷	۵۵۶۹۲۹	۳۳۴	
آبان ۱۳۹۰	۲۱۴۶۳۰۲	۱۶۳۳۶۵۱	۱۴۲۸۲۹۶	۱۶۳۵۵۶	۴۲۷۹۹	۵۱۱۹۵۵	۶۹۶	
ساکن در نقاط شهری	۱۸۹۸۰۲۶	۱۴۳۵۷۴۳	۱۲۵۵۱۰۶	۱۴۰۶۵۴	۳۹۹۸۳	۴۶۱۶۲۳	۶۶۰	
.....	۱۴۲۶۶۶	۷۱۹	۶۸۳	۱۶	۱۶	۱۴۱۸۹۵	۵۲	
..... ۱۰-۱۴ ساله	۱۴۱۸۶۱	۱۹۷۴۳	۱۹۳۶۳	۴۴	۳۳۶	۱۲۲۰۷۴	۴۴	
..... ۱۵-۱۹ ساله	۱۶۲۳۴۴	۸۴۰۸۵	۸۲۱۴۳	۱۵۰	۱۷۹۲	۷۷۹۰۸	۳۵۱	
..... ۲۰-۲۴ ساله	۲۲۷۹۳۱	۱۷۵۵۵۶	۱۷۰۰۱۶	۵۵۴	۴۹۸۶	۵۲۳۵۳	۲۲	
..... ۲۵-۲۹ ساله	۲۵۴۴۰۶	۲۲۲۴۵۴	۲۱۳۰۸۰	۱۴۳۵	۷۹۳۹	۳۱۹۳۲	۲۰	
..... ۳۰-۳۴ ساله	۲۰۵۵۲۶	۱۸۹۱۱۸	۱۷۹۱۶۵	۲۶۲۲	۷۳۳۱	۱۶۳۸۹	۱۹	
..... ۳۵-۳۹ ساله	۱۶۱۴۳۸	۱۵۳۷۱۹	۱۴۴۱۰۴	۴۲۵۸	۵۳۵۷	۷۷۰۷	۱۲	
..... ۴۰-۴۴ ساله	۱۴۵۰۰۶	۱۴۰۳۷۰	۱۲۸۹۳۷	۷۰۶۸	۴۳۶۵	۴۶۱۸	۱۸	
..... ۴۵-۴۹ ساله	۱۲۲۵۰۱	۱۱۹۵۱۶	۱۰۵۹۰۲	۱۰۴۹۷	۳۱۱۷	۲۹۵۹	۲۶	
..... ۵۰-۵۴ ساله	۱۰۲۷۹۸	۱۰۱۰۰۰	۸۴۹۳۸	۱۳۸۹۴	۲۱۶۸	۱۷۹۳	۵	
..... ۵۵-۵۹ ساله	۷۸۷۵۸	۷۷۷۴۵	۵۸۸۸۱	۱۷۶۹۸	۱۱۶۶	۹۹۵	۱۸	
..... ۶۰-۶۴ ساله	۱۵۲۷۹۱	۱۵۱۷۱۸	۶۷۸۹۴	۸۲۴۱۴	۱۴۱۰	۱۰۰۰	۷۳	
..... ۶۵ ساله و بیش تر	
نامشخص	
ساکن در نقاط روستایی	۲۴۸۰۷۳	۱۹۷۷۷۷	۱۷۳۰۸۲	۲۱۸۸۲	۲۸۱۳	۵۰۲۶۰	۳۶	
.....	۱۹۷۳۰	۲۸۵	۲۷۸	۳	۴	۱۹۴۴۴	۱	
..... ۱۰-۱۴ ساله	۱۷۸۸۴	۴۹۰۲	۴۸۱۶	۴	۸۲	۱۲۹۷۶	۶	
..... ۱۵-۱۹ ساله	۲۰۳۳۴	۱۳۹۴۲	۱۳۶۷۶	۲۵	۲۴۱	۶۳۹۰	۲	
..... ۲۰-۲۴ ساله	۲۸۹۷۸	۲۴۶۰۹	۲۴۰۸۷	۹۵	۴۲۷	۴۳۶۸	۱	
..... ۲۵-۲۹ ساله	۳۰۳۲۴	۲۷۴۶۴	۲۶۷۱۲	۲۱۵	۵۳۷	۲۸۵۶	۴	
..... ۳۰-۳۴ ساله	۲۳۹۲۵	۲۲۰۱۴	۲۱۲۵۰	۳۳۷	۴۲۷	۱۹۱۰	۱	
..... ۳۵-۳۹ ساله	۲۰۲۹۹	۱۹۲۳۹	۱۸۳۳۵	۵۴۵	۳۵۹	۱۰۵۷	۳	
..... ۴۰-۴۴ ساله	۱۷۹۲۷	۱۷۳۴۶	۱۶۲۳۶	۸۶۱	۲۴۹	۵۸۱	.	
..... ۴۵-۴۹ ساله	۱۴۸۹۲	۱۴۶۱۱	۱۳۱۸۴	۱۲۶۷	۱۶۰	۲۷۸	۳	
..... ۵۰-۵۴ ساله	۱۳۵۲۸	۱۳۳۷۹	۱۱۵۱۴	۱۷۶۱	۱۰۴	۱۴۹	.	
..... ۵۵-۵۹ ساله	۱۱۶۱۸	۱۱۵۲۲	۸۹۶۲	۲۴۸۶	۷۴	۹۵	۱	
..... ۶۰-۶۴ ساله	۲۸۶۲۴	۲۸۴۶۴	۱۴۰۳۲	۱۴۲۸۳	۱۴۹	۱۵۶	۱۴	
..... ۶۵ ساله و بیش تر	
نامشخص	
غیر ساکن	۲۰۳	۱۳۱	۱۰۸	۲۰	۳	۷۲	.	

مأخذ- مرکز آمار ایران (م.ر).

۱۵-۳- میانگین سنی جمعیت برحسب جنس در نقاط شهری و روستایی

نقاط روستایی ^(۱)		نقاط شهری		کل استان			سال
زن	مرد	زن	مرد	زن	مرد	مرد و زن	
۲۹/۷	۲۹/۱	۲۹/۲	۲۹/۵	۲۹/۳	۲۹/۴	۲۹/۳	آبان ۱۳۸۵.....
۳۱/۸	۳۱/۰	۳۱/۴	۳۱/۳	۳۱/۵	۳۱/۳	۳۱/۴	آبان ۱۳۹۰.....
۳۳/۵	۳۳/۵	۳۳/۸	۳۳/۷	۳۳/۹	۳۳/۷	۳۳/۸	آبان ۱۳۹۵.....

(۱) فقط شامل جمعیت ساکن است.

مأخذ- مرکز آمار ایران (ر.م).

۱۶-۳- میانه سنی جمعیت برحسب جنس در نقاط شهری و روستایی

نقاط روستایی		نقاط شهری		کل استان			سال
زن	مرد	زن	مرد	زن	مرد	مرد و زن	
۲۴/۵	۲۴/۲	۲۵/۲	۲۵/۶	۲۵/۱	۲۵/۳	۲۵/۲	آبان ۱۳۸۵.....
۲۸/۰	۲۸/۰	۲۹/۰	۲۹/۰	۲۹/۰	۲۹/۰	۲۹/۰	آبان ۱۳۹۰ ^(۱)
۳۱/۰	۳۰/۲	۳۱/۱	۳۱/۲	۳۱/۱	۳۱/۱	۳۱/۱	آبان ۱۳۹۵.....

(۱) میانه سنی براساس داده‌های طبقه‌بندی نشده محاسبه شده است.

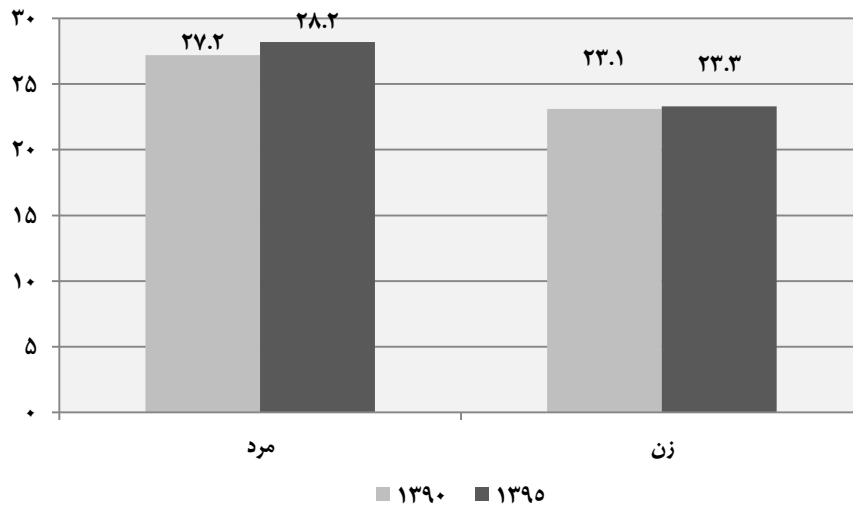
مأخذ- مرکز آمار ایران (ر.م).

۳-۱۷- میانگین سن^(۱) در اولین ازدواج برحسب جنس در نقاط شهری و روستایی

نقاط روستایی		نقاط شهری		کل استان		سال
زن	مرد	زن	مرد	زن	مرد	
...	آبان ۱۳۸۵
۲۱/۹	۲۶/۳	۲۳/۳	۲۷/۳	۲۳/۱	۲۷/۲	آبان ۱۳۹۰
۲۱/۴	۲۷/۵	۲۳/۵	۲۸/۳	۲۳/۳	۲۸/۲	آبان ۱۳۹۵

(۱) میانگین سن در اولین ازدواج با روش هاینال محاسبه شده است.
 مأخذ- مرکز آمار ایران (ر.م).

۳-۳- میانگین سن در اولین ازدواج به تفکیک جنس



منبع: جدول ۳-۱۷

۱۸-۳- ولادت ثبت شده برحسب جنس در نقاط شهری و روستایی

جمع			سال و شهرستان
دختر	پسر	پسر و دختر	
۲۹۴۷۰	۳۱۰۶۴	۶۰۵۳۴	۱۳۸۰
۳۲۳۹۵	۳۴۲۳۶	۶۶۶۳۱	۱۳۸۵
۳۶۵۷۶	۳۸۶۰۹	۷۵۱۸۵	۱۳۹۰
۴۰۴۲۱	۴۲۶۸۴	۸۳۱۰۵	۱۳۹۳
۴۱۲۳۲	۴۳۹۵۴	۸۵۱۸۶	۱۳۹۴
۴۰۸۹۸	۴۲۹۱۲	۸۳۸۱۰	۱۳۹۵
۳۹۲۹۴	۴۱۲۶۳	۸۰۵۵۷	۱۳۹۶
۳۵۷۹۲	۳۷۳۵۱	۷۳۱۴۳	۱۳۹۷
۷۳۲	۷۸۲	۱۵۱۴	آران و بیدگل
۲۷۸	۲۶۱	۵۳۹	اردستان
۱۶۰۱۲	۱۶۷۸۳	۳۲۷۹۵	اصفهان
۹۱۰	۸۸۱	۱۷۹۱	برخوار
۱۰۷	۱۱۱	۲۱۸	بویین و میاندشت
۵۵۶	۵۵۴	۱۱۱۰	تیران و کرون
۲۷۹	۲۹۹	۵۷۸	چادگان
۲۲۰۶	۲۲۰۸	۴۴۱۴	خمینی شهر ^(۱)
۱۸۳	۲۰۴	۳۸۷	خوانسار
۱۰۹	۱۳۹	۲۴۸	خور و بیابانک
۲۴۱	۲۴۰	۴۸۱	دهاقان
۴۲۸	۴۲۰	۸۴۸	سمیرم
۱۳۹۰	۱۳۷۰	۲۷۶۰	شاهین شهر و میمه
۱۱۰۱	۱۱۲۳	۲۲۲۴	شهرضا
۳۸۰	۴۰۶	۷۸۶	فریدن
۳۲۷	۳۵۳	۶۸۰	فریدونشهر
۱۶۹۹	۱۶۹۵	۳۳۹۴	فلاورجان
۲۶۷۶	۲۸۴۱	۵۵۱۷	کاشان
۵۶۷	۶۲۳	۱۱۹۰	گلپایگان
۱۶۶۴	۱۷۹۷	۳۴۶۱	لنجان
۹۶۶	۹۴۰	۱۹۰۶	مبارکه
۲۷۷	۲۷۰	۵۴۷	نایین
۲۴۳۹	۲۷۴۴	۵۱۸۳	نجف آباد
۲۶۵	۲۹۷	۵۶۲	نطنز



۱۸-۳- ولادت ثبت شده برحسب جنس در نقاط شهری و روستایی (دنباله)

نقاط روستایی			نقاط شهری			سال و شهرستان
دختر	پسر	پسر و دختر	دختر	پسر	پسر و دختر	
۵۳۱۵	۵۶۳۵	۱۰۹۵۰	۲۴۱۵۵	۲۵۴۲۹	۴۹۵۸۴ ۱۳۸۰
۴۷۸۵	۴۹۵۷	۹۷۴۲	۲۷۶۱۰	۲۹۲۷۹	۵۶۸۸۹ ۱۳۸۵
۳۶۲۶	۳۸۲۹	۷۴۵۵	۳۲۹۵۰	۳۴۷۸۰	۶۷۷۳۰ ۱۳۹۰
۳۱۶۲	۳۳۷۷	۶۵۳۹	۳۷۲۵۹	۳۹۳۰۷	۷۶۵۶۶ ۱۳۹۳
۳۳۱۹	۳۶۳۱	۶۹۵۰	۳۷۹۱۳	۴۰۳۲۳	۷۸۲۳۶ ۱۳۹۴
۳۳۵۳	۳۴۶۴	۶۸۱۷	۳۷۵۴۵	۳۹۴۴۸	۷۶۹۹۳ ۱۳۹۵
۳۱۰۶	۳۲۶۸	۶۳۷۴	۳۶۱۸۸	۳۷۹۹۵	۷۴۱۸۳ ۱۳۹۶
۲۹۶۶	۳۰۷۳	۶۰۴۲	۳۲۸۲۳	۳۴۲۷۸	۶۷۱۰۱ ۱۳۹۷
۱۲۳	۱۳۲	۲۵۵	۶۰۹	۶۵۰	۱۲۵۹ آران و بیدگل
۴۳	۳۹	۸۲	۲۳۵	۲۲۲	۴۵۷ اردستان
۳۹۰	۴۴۳	۸۳۳	۱۵۶۲۲	۱۶۳۴۰	۳۱۹۶۲ اصفهان
۷۳	۸۱	۱۵۴	۸۳۷	۸۰۰	۱۶۳۷ برخوار
۳۶	۳۲	۶۸	۷۱	۷۹	۱۵۰ بوبین و میاندشت ...
۳۴۰	۳۳۶	۶۶۶	۲۱۶	۲۲۸	۴۴۴ تیران و کرون
۱۶۳	۱۷۸	۳۴۱	۱۱۶	۱۲۱	۲۳۷ چادگان
...	۲۲۰۶	۲۲۰۸	۴۴۱۴ خمینی شهر ^(۱)
۴۲	۵۸	۱۰۰	۱۴۱	۱۴۶	۲۸۷ خوانسار
۱۴	۱۰	۲۴	۹۵	۱۲۹	۲۲۴ خور و بیابانک
۷۸	۹۱	۱۶۹	۱۶۳	۱۴۹	۳۱۲ دهاقان
۱۵۹	۱۶۲	۳۲۱	۲۶۹	۲۵۸	۵۲۷ سمیرم
۱۳	۲۲	۳۵	۱۳۷۷	۱۳۴۸	۲۷۲۵ شاهین شهر و میمه
۷۲	۵۸	۱۳۰	۱۰۲۹	۱۰۷۵	۲۱۰۴ شهرضا
۱۸۶	۱۹۲	۳۷۸	۱۹۴	۲۱۴	۴۰۸ فریدن
۲۳۳	۲۳۴	۴۶۷	۹۴	۱۱۹	۲۱۳ فریدونشهر
۳۱۳	۳۰۰	۶۱۳	۱۳۸۶	۱۳۹۵	۲۷۸۱ فلاورجان
۳	۴	۷	۲۶۷۳	۲۸۳۷	۵۵۱۰ کاشان
۶۸	۷۶	۱۴۴	۴۹۹	۵۴۷	۱۰۴۶ گلپایگان
۱۶۲	۱۸۷	۳۴۹	۱۵۰۲	۱۶۱۰	۳۱۱۲ لنجان
۱۸۲	۱۷۳	۳۵۵	۷۸۴	۷۶۷	۱۵۵۱ مبارکه
۲۴	۱۵	۳۹	۲۵۳	۲۵۵	۵۰۸ نایین
۱۹۲	۲۰۹	۴۰۱	۲۲۴۷	۲۵۳۵	۴۷۸۲ نجف آباد
۶۰	۵۱	۱۱۱	۲۰۵	۲۴۶	۴۵۱ نطنز

(۱) متولدین نقاط روستایی شهرستان خمینی شهر در نقاط شهری ثبت شده‌اند. مأخذ- اداره کل ثبت احوال استان اصفهان.

۱۹-۳- فوت ثبت شده برحسب جنس در نقاط شهری و روستایی

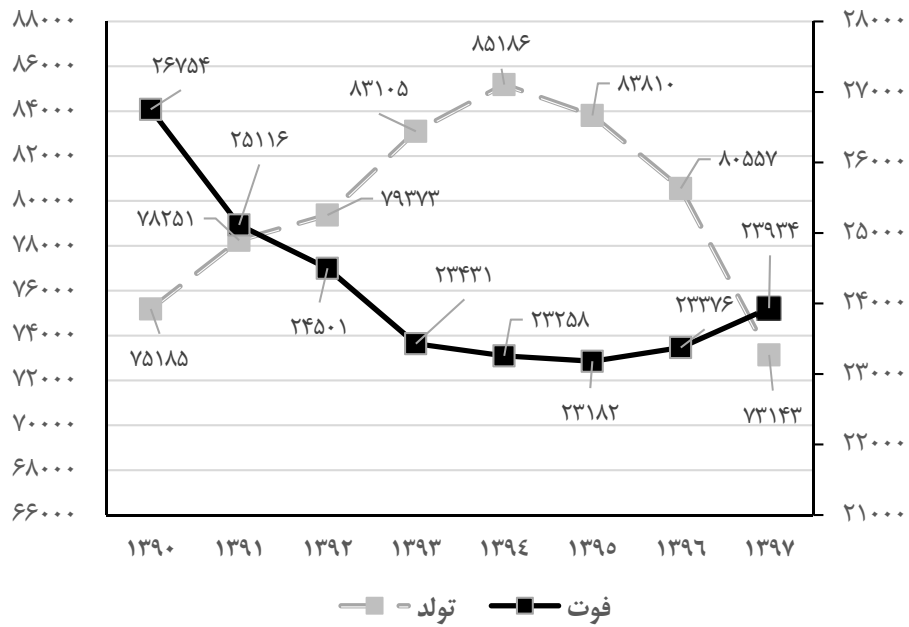
نقاط روستایی	نقاط شهری	جمع			سال و شهرستان
		زن	مرد	مرد و زن ^(۱)	
۸۵۰۷	۱۳۳۰۸	۱۰۲۱۵	۱۱۶۰۰	۲۱۸۱۵ ۱۳۸۰
۵۲۲۵	۱۷۱۶۲	۹۲۰۵	۱۳۱۸۲	۲۲۳۸۷ ۱۳۸۵
۳۳۲۷	۲۰۸۹۵	۱۰۳۴۶	۱۲۸۷۶	۲۶۷۵۴ ۱۳۹۰
۲۴۸۷	۲۰۴۸۹	۱۰۰۲۶	۱۲۹۵۰	۲۳۴۳۱ ۱۳۹۳
۲۴۷۴	۲۰۷۰۶	۱۰۰۵۳	۱۳۱۲۷	۲۳۲۵۸ ۱۳۹۴
۲۳۹۷	۲۰۵۷۴	۱۰۰۶۰	۱۲۹۱۱	۲۳۱۸۲ ۱۳۹۵
۲۵۴۱	۲۰۶۰۳	۱۰۲۱۶	۱۲۹۲۸	۲۳۳۷۶ ۱۳۹۶
۲۸۱۷۲	۲۰۸۱۶	۱۰۴۸۹	۱۳۱۹۹	۲۳۹۳۴ ۱۳۹۷
۵۹	۲۷۷	۱۵۸	۱۷۸	۳۳۶ آران و بیدگل
۱۰۸	۱۹۷	۱۶۲	۱۴۳	۳۰۶ اردستان
۳۳۶	۹۲۳۴	۴۱۳۹	۵۴۳۱	۹۶۶۵ اصفهان
۳۷	۶۳۳	۲۹۱	۳۷۹	۶۷۱ برخوار
۸۶	۹۲	۷۹	۹۹	۱۷۸ بوبین و میاندشت
۱۹۰	۱۵۰	۱۷۸	۱۶۲	۳۴۰ تیران و کرون
۱۲۷	۷۲	۹۱	۱۰۸	۱۹۹ چادگان
۰۰۰	۱۳۳۴	۵۸۸	۷۴۶	۱۴۵۸ خمینی شهر ^(۲)
۸۷	۱۵۵	۱۱۴	۱۲۸	۲۴۲ خوانسار
۳۵	۸۲	۵۰	۶۷	۱۱۷ خور و بیابانک
۸۲	۱۳۹	۱۰۷	۱۱۴	۲۲۱ دهاقان
۱۳۰	۲۰۷	۱۵۰	۱۸۷	۳۳۷ سمیرم
۸۱	۱۰۱۳	۴۸۴	۶۱۰	۱۱۰۰ شاهین شهر و میمه
۸۴	۷۷۱	۳۶۸	۴۸۷	۸۵۷ شهرضا
۱۹۸	۱۴۸	۱۵۱	۱۹۵	۳۴۶ فریدن
۱۲۹	۸۰	۸۹	۱۲۰	۲۰۹ فریدونشهر
۲۱۳	۷۴۷	۴۲۲	۵۳۸	۹۶۱ فلاورجان
۲۱۱	۱۵۹۸	۸۲۷	۹۸۲	۱۸۱۰ کاشان
۱۰۹	۵۱۲	۲۹۵	۳۲۶	۶۲۲ گلپایگان
۱۶۸	۸۷۳	۴۴۳	۵۹۸	۱۰۴۵ لنجان
۹۹	۵۴۷	۲۶۴	۳۸۲	۶۴۸ مبارکه
۶۶	۲۰۱	۱۱۷	۱۵۰	۲۶۷ نایین
۱۵۸	۱۵۷۸	۷۹۲	۹۴۴	۱۷۴۴ نجف آباد
۷۹	۱۷۶	۱۳۰	۱۲۵	۲۵۵ نطنز

(۱) علت اختلاف سرجمع با اجزا مجهول الهویه بودن متوفی در برخی از اسناد فوت‌های ثبت شده بوده است.

(۲) فوت‌شدگان نقاط روستایی شهرستان خمینی شهر در نقاط شهری ثبت شده‌اند.

مأخذ- اداره کل ثبت احوال استان اصفهان.

۳-۴- ولادت و فوت ثبت شده در سال‌های ۱۳۹۰-۱۳۹۷



منبع: جداول ۱۸-۳ و ۱۹-۳

۲۰-۳- فوت جاری ثبت شده^(۱) برحسب جنس و گروه‌های سنی در نقاط شهری و روستایی
۱۳۹۷

گروه سنی	جمع			نقاط شهری			نقاط روستایی		
	مرد و زن	مرد	زن	مرد و زن	مرد	زن	مرد و زن	مرد	زن
جمع	۲۲۶۹۹	۱۲۸۲۰	۹۸۷۹	۲۰۰۵۰	۱۱۳۸۷	۸۶۶۳	۲۶۴۹	۱۴۳۳	۱۳۱۶
کمتر از یکساله....	۳۰۷	۱۶۱	۱۴۶	۲۸۰	۱۴۷	۱۳۳	۲۷	۱۴	۱۳
۱-۴ ساله	۱۴۱	۶۸	۷۳	۱۲۲	۶۰	۶۲	۱۹	۸	۱۱
۵-۹ ساله	۹۵	۵۹	۳۶	۷۶	۴۶	۳۰	۱۹	۱۳	۶
۱۰-۱۴ ساله	۸۱	۴۷	۳۴	۷۳	۴۰	۳۳	۸	۷	۱
۱۵-۱۹ ساله	۲۰۱	۱۴۲	۵۹	۱۷۹	۱۲۲	۵۷	۲۲	۲۰	۲
۲۰-۲۴ ساله	۲۳۲	۱۷۰	۶۲	۲۱۵	۱۵۵	۶۰	۱۷	۱۵	۲
۲۵-۲۹ ساله	۳۴۸	۲۵۹	۸۹	۳۱۵	۲۳۰	۸۵	۳۳	۲۹	۴
۳۰-۳۴ ساله	۴۷۲	۳۳۱	۱۴۱	۴۲۱	۲۹۵	۱۲۶	۵۱	۳۶	۱۵
۳۵-۳۹ ساله	۵۵۰	۳۸۴	۱۶۶	۴۹۹	۳۴۸	۱۵۱	۵۱	۳۶	۱۵
۴۰-۴۴ ساله	۴۹۹	۳۵۴	۱۴۵	۴۴۷	۳۱۴	۱۳۳	۵۲	۴۰	۱۲
۴۵-۴۹ ساله	۶۷۲	۴۳۳	۲۳۹	۶۲۷	۴۰۶	۲۲۱	۴۵	۲۷	۱۸
۵۰-۵۴ ساله	۸۹۰	۶۰۰	۲۹۰	۸۳۱	۵۶۴	۲۶۷	۵۹	۳۶	۲۳
۵۵-۵۹ ساله	۱۱۹۱	۸۰۱	۳۹۰	۱۰۶۹	۷۲۷	۳۴۲	۱۲۲	۷۴	۴۸
۶۰-۶۴ ساله	۱۳۹۸	۹۰۶	۴۹۲	۱۲۵۷	۸۲۴	۴۳۳	۱۴۱	۸۲	۵۹
۶۵-۶۹ ساله	۱۷۳۱	۱۰۳۵	۶۹۶	۱۵۹۱	۹۵۰	۶۴۱	۱۴۰	۸۵	۵۵
۷۰-۷۴ ساله	۲۱۱۵	۱۱۴۸	۹۶۷	۱۸۸۸	۱۰۲۱	۸۶۷	۲۲۷	۱۲۷	۱۰۰
۷۵ ساله و بیش‌تر..	۱۱۵۵۱	۵۷۹۸	۵۷۵۳	۹۹۴۱	۵۰۱۶	۴۹۲۵	۱۶۱۰	۷۸۲	۸۲۸
نامشخص	۲۲۵	۱۲۴	۱۰۱	۲۱۹	۱۲۲	۹۷	۶	۲	۴

(۱) فوت جاری ثبت شده: شامل فوت‌هایی است که در سال ۱۳۹۷ اتفاق افتاده و ثبت شده است حال آنکه فوت ثبت شده (جدول ۱۹-۳) شامل فوت‌هایی است که در سال‌های قبل نیز اتفاق افتاده و ثبت نشده و در سال ۱۳۹۷ ثبت شده است.

مأخذ- اداره کل ثبت احوال استان اصفهان.

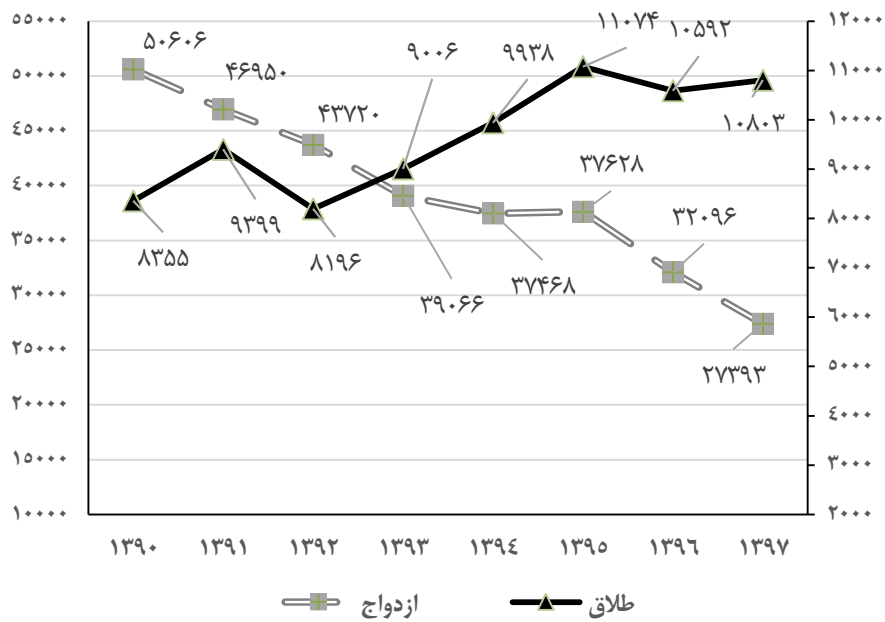
۲۱-۳- ازدواج و طلاق ثبت شده در نقاط شهری و روستایی

نقاط روستایی ^(۱)		نقاط شهری		جمع		سال و شهرستان
ازدواج	طلاق	ازدواج	طلاق	ازدواج	طلاق	
۴۲۶	۵۰۵۴	۲۸۷۸	۳۴۷۵۳	۳۳۰۴	۳۹۸۰۷ ۱۳۸۰
۴۰۹	۳۸۴۲	۵۶۷۰	۴۳۴۹۹	۶۰۷۹	۴۷۳۴۱ ۱۳۸۵
۷۱۲	۲۵۷۰	۷۶۴۳	۴۸۰۳۶	۸۳۵۵	۵۰۶۰۶ ۱۳۹۰
۲۱۹	۱۷۰۷	۸۷۸۷	۳۷۳۵۹	۹۰۰۶	۳۹۰۶۶ ۱۳۹۳
۲۶۶	۱۸۳۳	۹۶۷۲	۳۵۶۳۵	۹۹۳۸	۳۷۴۶۸ ۱۳۹۴
۲۳۱	۱۶۸۱	۱۰۸۴۳	۳۵۹۴۷	۱۱۰۷۴	۳۷۶۲۸ ۱۳۹۵
۲۴۶	۱۴۲۳	۱۰۳۴۶	۳۰۶۷۳	۱۰۵۹۲	۳۲۰۹۶ ۱۳۹۶
۳۰۸	۱۳۱۸	۱۰۴۹۵	۳۶۰۷۵	۱۰۸۰۳	۲۷۳۹۳ ۱۳۹۷
۳	۳	۱۰۳	۴۱۴	۱۰۶	۴۱۷ آران و بیدگل
۱۱	۲۱	۵۲	۲۱۳	۶۳	۲۳۴ اردستان
۸۶	۳۵۱	۵۰۱۲	۱۲۱۱۴	۵۰۹۸	۱۲۴۶۵ اصفهان
۲۶	۲۳	۲۵۸	۳۹۹	۲۸۴	۴۲۲ برخوار
...	۴۹	...	۱۱۳	...	۱۶۲ بویین و میاندشت ^(۲)
۲۸	۲۰۰	۵۶	۲۵۰	۸۴	۴۵۰ تیران و کرون
...	۱	...	۲۶۵	...	۲۶۶ چادگان ^(۲)
۳	۱۸	۴۸۱	۱۲۵۱	۴۸۴	۱۲۶۹ خمینی شهر
...	۱۸	۴۵	۱۹۹	۴۵	۲۱۷ خوانسار
۳	۲۰	۳۳	۹۱	۳۶	۱۱۱ خور و بیابانک
...	...	۱۰۵	۱۵۴	۱۰۵	۱۵۴ دهاقان
...	۲	۷۵	۴۱۶	۷۵	۴۱۸ سمیرم
۱۹	۳۹	۸۷۲	۱۱۲۶	۸۹۱	۱۱۶۵ شاهین شهر و میمه
...	۱۲۲	...	۹۶۰	...	۱۰۸۲ شهرضا ^(۲)
۴۴	۱۷۱	۱۵۳	۲۴۵	۱۹۷	۴۱۶ فریدن
...	۳۹	۶۴	۲۵۸	۶۴	۲۹۷ فریدونشهر
۱۱	۲۱	۳۸۱	۹۸۳	۳۹۲	۱۰۰۴ فلاورجان
۱۳	۴۵	۷۱۶	۱۹۳۵	۷۲۹	۱۹۸۰ کاشان
۰	۳	۲۱۷	۵۴۶	۲۱۷	۵۴۹ گلپایگان
۳۳	۶۸	۵۵۶	۱۳۱۵	۵۸۹	۱۳۸۳ لنجان
۴	۹	۵۶۸	۷۰۰	۵۷۲	۷۰۹ مبارکه
۶	۲۳	۶۰	۲۶۱	۶۶	۲۸۴ نایین
۱۰	۶۰	۶۱۰	۱۶۳۴	۶۲۰	۱۶۹۴ نجف آباد
۸	۱۲	۷۸	۲۳۳	۸۶	۲۴۵ نطنز

(۱) ازدواج و طلاق نقاط روستایی برخی از شهرستانها در نقاط شهری ثبت شده‌اند.

(۲) آمار طلاق شهرستانهای بویین و میاندشت، چادگان و شهرضا در شهرستانهای همجوار ثبت شده است. مأخذ- اداره کل ثبت احوال استان اصفهان.

۳-۵- ازدواج و طلاق ثبت شده در سالهای ۱۳۹۰-۱۳۹۷



منبع: جدول ۳-۲۱

۲۲-۳- ازدواج و طلاق ثبت شده بر حسب اختلاف سن زوج نسبت به سن زوجه: ۱۳۹۷

طلاق	ازدواج	اختلاف سن
۱۰۸۰۳	۲۷۳۹۳	کل.....
۱۲۴	۲۹۷	بیش از ۲۰ سال بزرگتر.....
۱۱۲	۳۰۶	(۲۰-۱۶) سال بزرگتر.....
۶۳۶	۱۵۰۴	(۱۱-۱۵) سال بزرگتر.....
۳۵۷	۸۱۷	۱۰ سال بزرگتر.....
۴۳۱	۱۰۸۷	۹ سال بزرگتر.....
۶۱۲	۱۴۸۳	۸ سال بزرگتر.....
۷۸۱	۱۸۱۹	۷ سال بزرگتر.....
۸۷۸	۲۰۶۷	۶ سال بزرگتر.....
۹۸۷	۲۳۱۵	۵ سال بزرگتر.....
۹۹۳	۲۴۱۰	۴ سال بزرگتر.....
۱۰۱۱	۲۴۹۵	۳ سال بزرگتر.....
۹۲۸	۲۴۱۹	۲ سال بزرگتر.....
۸۳۳	۲۳۷۴	۱ سال بزرگتر.....
۱۱۷۴	۳۵۰۸	بدون اختلاف سن.....
۳۱۷	۸۳۱	۱ سال کوچکتر.....
۲۰۴	۵۴۱	۲ سال کوچکتر.....
۱۲۳	۳۲۸	۳ سال کوچکتر.....
۸۳	۲۶۸	۴ سال کوچکتر.....
۵۵	۱۸۵	۵ سال کوچکتر.....
۴۴	۱۱۳	۶ سال کوچکتر.....
۲۶	۸۸	۷ سال کوچکتر.....
۱۹	۶۲	۸ سال کوچکتر.....
۱۹	۴۸	۹ سال کوچکتر.....
۱۷	۳۸	۱۰ سال کوچکتر.....
۲۸	۷۳	(۱۱-۱۵) سال کوچکتر.....
۷	۱۳	(۲۰-۱۶) سال کوچکتر.....
۴	۴	بیش از ۲۰ سال کوچکتر.....

مأخذ- اداره کل ثبت احوال استان اصفهان.

۲۳-۳- تعداد طلاق ثبت شده بر حسب طول مدت ازدواج

سال و شهرستان	جمع	کمتر از ۱ سال	۱-۲ سال	۲-۳ سال	۳-۴ سال	۴-۱۰ سال	۱۰-۱۵ سال	۱۵ سال و بیش تر
..... ۱۳۸۰	۳۳۰۴
..... ۱۳۸۵	۶۰۷۹
..... (۱)۱۳۹۰	۸۳۵۵
..... ۱۳۹۳	۹۰۰۶	۱۱۲۳	۹۷۰	۷۵۸	۵۹۶	۲۶۰۳	۱۲۷۲	۱۶۸۴
..... ۱۳۹۴	۹۹۳۸	۱۰۶۶	۹۶۲	۷۷۶	۶۹۰	۲۹۶۹	۱۴۲۹	۲۰۴۶
..... ۱۳۹۵	۱۱۰۷۴	۱۰۲۰	۱۰۸۳	۸۹۱	۷۷۶	۳۳۰۱	۱۷۰۲	۲۳۰۱
..... ۱۳۹۶	۱۰۵۹۲	۸۳۳	۸۳۲	۷۴۵	۷۲۱	۳۱۵۲	۱۷۶۳	۲۵۵۶
..... (۲)۱۳۹۷	۹۷۷۸	۴۹۶	۶۶۳	۶۲۳	۶۲۶	۲۸۸۹	۱۷۸۰	۲۷۰۱
..... آران و بیدگل	۹۱	۹	۱۰	۱۲	۶	۲۴	۱۴	۱۶
..... اردستان	۵۶	۳	۹	۲	۳	۱۷	۹	۱۳
..... اصفهان	۴۶۱۱	۱۸۰	۲۷۹	۲۷۲	۲۹۳	۱۳۴۸	۸۴۹	۱۳۹۰
..... برخوار	۲۵۸	۱۶	۲۱	۲۶	۲۲	۷۰	۴۳	۶۰
..... بوبین و میاندشت ^(۳)
..... تیران و کرون	۸۴	۶	۱۰	۴	۴	۳۰	۸	۲۲
..... چادگان ^(۳)
..... خمینی شهر	۴۴۲	۲۸	۲۵	۳۱	۳۰	۱۲۵	۸۱	۱۲۲
..... خوانسار	۴۰	۵	۳	۴	۱	۱۱	۵	۱۱
..... خور و بیابانک	۳۲	۲	۳	۱	۳	۱۱	۸	۴
..... دهقان	۹۶	۷	۹	۲	۶	۳۱	۱۸	۲۳
..... سمیرم	۷۴	۵	۴	۸	۴	۲۵	۱۲	۱۶
..... شاهین شهر و میمه	۷۹۸	۲۸	۵۱	۴۶	۵۰	۲۰۵	۱۴۲	۲۷۶
..... شهرضا ^(۳)
..... فریدن	۱۸۰	۱۹	۱۷	۱۷	۱۴	۵۶	۲۴	۳۳
..... فریدونشهر	۵۸	۹	۸	۳	۴	۱۵	۱۰	۹
..... فلاورجان	۳۶۲	۲۶	۲۲	۲۱	۲۸	۱۰۹	۷۷	۷۹
..... کاشان	۶۷۴	۳۹	۶۳	۴۳	۴۷	۲۰۸	۱۱۷	۱۵۷
..... گلپایگان	۱۹۴	۱۳	۱۹	۱۹	۱۲	۵۴	۴۰	۳۷
..... لنجان	۵۳۸	۲۵	۳۷	۲۱	۳۱	۱۷۰	۱۰۸	۱۴۶
..... مبارکه	۵۱۶	۳۲	۳۵	۳۴	۳۰	۱۶۹	۹۹	۱۱۷
..... نایین	۵۸	۲	۴	۸	۴	۱۷	۱۰	۱۳
..... نجف آباد	۵۴۴	۳۳	۲۹	۴۳	۳۳	۱۷۰	۹۱	۱۴۵
..... نطنز	۷۲	۹	۵	۶	۱	۲۴	۱۵	۱۲

(۱) اطلاعات این جدول برای سال‌های ۱۳۹۰ و قبل از آن بر حسب طول مدت ازدواج در دسترس نمی‌باشد.
 (۲) علت کاهش آمار نسبت به سال قبل مربوط به طول مدت ازدواج در هنگام طلاق برای ازدواج‌های بار اول است و همین مورد نیز باعث اختلاف با جدول ۲۳-۳ می‌باشد.
 (۳) آمار طلاق شهرستان‌های بوبین و میاندشت، چادگان و شهرضا در شهرستان‌های همجوار ثبت شده است. مأخذ- اداره کل ثبت احوال استان اصفهان.