

فصل ۱۳

ارتباطات



مقدمه

ارتباطات از زیرساخت‌های مهم توسعه کشور است که نقش مهمی در تحول اقتصادی کشور به سمت چشم انداز اقتصاد دانش بنیان دارد. با توجه به این اهمیت روزافزون، از سال ۱۳۹۳ یک فصل جداگانه با عنوان ارتباطات به سالنامه اختصاص یافته است.

آمارهای ارائه شده در این فصل مربوط به تلفن‌های ثابت منصوبه و مشغول به کار در نقاط شهری و روستایی، نقاط روستایی دارای ارتباط تلفنی، خطوط واگذار شده و مشغول به کار همراه اول، ایرانسل و رایتل، تعداد خطوط اینترنت پرسرعت، مشترکین دیتا در شبکه نسل سوم تلفن همراه، تعداد ایستگاه‌ها و فرستنده‌های اصلی رادیویی و تلویزیونی، واحدهای پستی مورد بهره‌برداری و انواع مرسولات پستی صادر شده می‌باشد که به صورت ثبتي از شرکت مخابرات، سازمان تنظیم مقررات و ارتباطات رادیویی، صدا و سیما و پست اخذ شده است. شایان ذکر است آمار جمعیت ۶ ساله و بیش‌تر و تعداد خانوارهای استفاده کننده از فناوری اطلاعات و ارتباطات نیز از مرکز آمار ایران دریافت شده است.

مخابرات: آمارهای مربوط به مخابرات که از سال ۱۳۳۷ توسط ادارات ذی‌ربط به روش ثبتي تولید می‌شود، توسط مرکز آمار ایران گردآوری و از سال ۱۳۴۵ در سالنامه‌ی آماری کشور منتشر شده است.

فناوری اطلاعات: اطلاعات مربوط به این حوزه از سال ۱۳۹۳ به سالنامه آماری اضافه شده است. اطلاعات آماری در این خصوص برای سال ۱۳۹۲ به بعد قابل احصا می‌باشد. مرکز آمار ایران نیز دو بار طرح آمارگیری از کاربران اینترنت در خانوارهای کشور را در سال‌های ۱۳۸۷ و ۱۳۸۹ به اجرا درآورده است. این طرح در سال ۱۳۹۲ با عنوان "طرح آمارگیری استفاده خانوارها و افراد از فناوری اطلاعات و ارتباطات" اجرا شده است. در سال‌های ۱۳۹۴ و ۱۳۹۶ نیز این طرح با عنوان "طرح آمارگیری برخورداری خانوارها و افراد از فناوری اطلاعات و ارتباطات" اجرا شده است.

پست: آمارهای مربوط به پست که از سال ۱۳۳۷ توسط ادارات ذی‌ربط به روش ثبتي تولید می‌شود، توسط مرکز آمار ایران گردآوری و از سال ۱۳۴۵ در سالنامه‌ی آماری کشور منتشر شده است.

تعاریف و مفاهیم

تلفن منصوبه: تلفنی است که تجهیزات لازم آن، نصب گردیده ولی هنوز به مشترک واگذار نشده است.

تلفن مشغول به کار: تلفنی است که به نام و در اختیار مشترک می‌باشد و مشترک می‌تواند به وسیله آن، ارتباط تلفنی برقرار کند.

نقاط روستایی دارای ارتباط تلفنی: روستاهایی هستند که از طریق دفاتر مخابراتی، امکان دسترسی به شبکه مخابراتی کل کشور را دارند.

تلفن همراه: وسیله‌ای است که تمام امکانات و قابلیت‌های یک تلفن دیجیتال معمولی را بدون وابستگی به مکانی ثابت، به شکل متحرک و یا سیار ارائه می‌دهد.

ایستگاه: محل جغرافیایی استقرار فرستنده اصلی است.

فرستنده اصلی: مجموعه دستگاه‌ها و تجهیزاتی است که برنامه‌های رادیویی و یا تلویزیونی را به صورت سیگنال صدا یا صدا و تصویر دریافت می‌کند و پس از تقویت، منطقه مورد نظر را روی یکی از فرکانس‌ها و کانال‌های تنظیم شده، تحت پوشش قرار می‌دهد.

واحد پستی: به مکان‌هایی گفته می‌شود که در آن خدمات پستی عرضه و یا عملیات پستی انجام می‌شود. واحدهای پستی برحسب موقعیت جغرافیایی محل استقرار یا زیر نظر واحد پستی دیگری قرار دارد و یا به طور مستقیم زیر نظر واحدهای اجرایی پستی که فعالیت عمده آن خدمات اداری و پشتیبانی است، فعالیت می‌کند.

اداره کل یا اداره پست: واحد پستی اصلی مستقر در مرکز استان یا شهرستان و یا یکی از مناطق پستی شهر تهران است که در آن، تمامی خدمات و عملیات پستی انجام می‌گیرد.

دفتر پست شهری: واحد پستی است که در تمامی نقاط شهری وجود دارد و عملیات مربوط به قبول مرسولات، آماده‌سازی، ارسال و توزیع آن و نیز فروش اوراق بهادار پستی را انجام می‌دهد.

باجه پست شهری: یک واحد پستی است که برحسب ضرورت، در نقاطی که تقاضای پستی زیاد است مانند مؤسسات بزرگ عمومی یا خصوصی، دایر می‌شود و در آن، اوراق بهادار پستی به فروش می‌رسد و نیز بسته به مورد، انواع مرسولات پستی به صورت محدود پذیرفته می‌شود.

نمایندگی پستی: در نقاط روستایی یا حاشیه شهرها که تأسیس واحد پستی رسمی از نظر اقتصادی مقرون به صرفه نیست، نمایندگی پستی ایجاد می‌شود. این نوع واحدها در ارتباط با قبول و توزیع مراسلات عادی و سفارشی فعالیت می‌کند. اداره امور این نوع واحدها، طبق قرارداد به یکی از افراد مورد اعتماد محلی (به طور معمول کسبه) محول می‌شود.

دفتر پست روستایی: در برخی از نقاط روستایی که شرایط لازم برای عرضه خدمات پستی وجود دارد، واحدهایی به نام "دفتر پست روستایی" دایر می‌شود که به طور معمول، تعدادی از روستاهای همجوار را تحت پوشش خود دارد. در این واحدها، عملیات مربوط به قبول مرسولات، آماده‌سازی، ارسال و توزیع آن و نیز فروش اوراق بهادار پستی انجام می‌گیرد.

دفتر پست و مخابرات: در تعدادی از واحدهای پستی یا مخابراتی مورد بهره‌برداری در حاشیه شهرها و یا مناطق روستایی، خدمات پستی و یا مخابراتی به طور توأم تحت تصدی یک نفر با مدیریت شرکت پست ارائه می‌گردد که این واحدها دفتر پست و مخابرات نامیده می‌شود.

صندوق پستی: صندوق پستی، کوچکترین واحد پستی که برحسب مورد در معابر عمومی (اعم از شهرها و روستاها)، نصب می‌گردد و استفاده‌کنندگان از خدمات پستی، مرسولات عادی خود را پس از الصاق تمبر برای ارسال توسط پست، به داخل آن می‌اندازند.

سایر واحدهای پستی: شامل فروشگاه‌های تعاونی روستایی ارائه دهنده خدمات پستی، پست سیار و ایستگاه نامه‌رسانی است.

امانت پستی: هر مرسوله‌ای که وزن آن برای داخل کشور، حداکثر ۳۰ کیلوگرم و برای خارج از کشور، از ۱۰ کیلوگرم هوایی و ۲۰ کیلوگرم زمینی تجاوز نکند، به عنوان امانت پستی و به صورت سفارشی و حسب مورد با قیمت اظهار شده بر اساس مقررات خاص، پذیرفته و ارسال می‌شود.

مطبوعات پستی: اوراق چاپی است که به صورت کتاب، روزنامه، مجله و نشریه، انتشار می‌یابد و به طور در باز در ابعاد مختلف تحویل پست می‌شود و نسبت به سایر مرسولات، نرخ پستی کمتری در مورد آن اعمال می‌شود.

بسته‌های کوچک: عبارت از هرگونه کالا و اطلاعات ضبط شده، نوارهای مغناطیسی، فیلم

ظاهر شده یا خام، هدایا و سوغات به صورت بسته‌های حداکثر تا ۲ کیلوگرم است. این‌گونه مرسولات معمولاً به صورت سفارشی، بیمه یا اکسپرس پذیرفته و ارسال می‌شود.

گزیده اطلاعات

در سال ۱۳۹۸ تعداد ۲۹۹۰۳۰۶ تلفن ثابت منصوبه و ۲۴۰۱۸۶۱ تلفن مشغول به کار در نقاط شهری و روستایی استان وجود داشته که نسبت به سال ۱۳۹۷ به ترتیب ۳/۴ درصد کاهش و ۲/۹ درصد افزایش داشته است.

در سال ۱۳۹۸ تعداد ۱۱۹۸۳۸۱۳ خط شامل اپراتورهای همراه اول، ایرانسل و رایتل واگذار شده است که خط همراه اول با ۵۵/۲ درصد بیشترین سهم و خط ایرانسل با ۳۹/۷ درصد و خط رایتل با ۵/۱ درصد از خطوط واگذار شده را به خود اختصاص داده‌اند.

در سال ۱۳۹۸ تعداد ۳۸۳۷۴۰۰ مرسوله پستی درون استانی، ۳۹۷۹۷۰۵ مرسوله پستی برون استانی و همچنین تعداد ۱۲۱۴۹۶ مرسوله پستی به مقصد خارج از کشور صادر شده است.

۱-۱۳- تعداد تلفن‌های ثابت منصوبه و مشغول به کار در مناطق شهری و روستایی و نقاط روستایی دارای ارتباط تلفنی

کل		سال و شهرستان
مشغول به کار	منصوبه	
۸۸۱۰۶۸	۹۸۳۱۶۴	۱۳۸۰
۱۷۱۹۹۲۹	۲۱۱۳۵۴۰	۱۳۸۵
۲۰۷۲۸۰۱	۲۶۶۳۵۳۰	۱۳۹۰
۲۲۸۱۵۰۰	۲۸۵۲۳۸۷	۱۳۹۴
۲۴۳۸۳۲۷	۲۹۹۳۴۶۷	۱۳۹۵
۲۴۸۱۷۰۹	۳۰۶۹۰۰۲	۱۳۹۶
^(۱) ۲۳۳۳۹۰۷	۳۰۹۵۱۱۹	۱۳۹۷
۲۴۰۱۸۶۱	۲۹۹۰۳۰۶	۱۳۹۸
۴۲۷۱۱	۵۳۷۵۸	آران و بیدگل
۲۴۸۹۴	۳۰۷۷۵	اردستان
۱۲۲۲۶۵۴	۱۴۵۵۱۸۱	اصفهان
۴۴۸۱۶	۶۲۷۰۵	برخوار
۷۳۸۱	۸۶۷۳	بویین و میاندشت
۲۸۵۵۲	۴۰۸۱۶	تیران و کرون
۹۷۷۲	۱۲۵۰۲	چادگان
۱۱۲۴۴۸	۱۵۴۳۳۷	خمینی شهر
۱۷۰۵۴	۲۱۱۹۸	خوانسار
۱۲۵۶۲	۱۳۸۱۷	خور و بیابانک
۱۴۷۱۳	۱۶۴۶۶	دهاقان
۱۷۰۷۳	۲۱۹۰۱	سمیرم
۹۶۸۰۳	۱۳۶۵۱۰	شاهین شهر و میمه
۶۹۰۸۴	۸۴۰۵۲	شهرضا
۱۴۸۰۳	۲۰۰۳۱	فریدن
۱۱۰۰۲	۱۴۳۲۲	فریدونشهر
۹۱۵۳۵	۱۱۵۰۲۷	فلاورجان
۱۷۹۲۹۰	۲۱۹۱۹۶	کاشان
۴۵۵۵۸	۶۳۸۹۲	گلپایگان
۹۵۴۰۷	۱۲۳۶۵۴	لنجان
۶۱۵۲۵	۷۸۸۴۵	مبارکه
۲۲۹۲۱	۳۰۳۲۴	نایین
۱۲۵۴۶۴	۱۷۱۸۲۹	نجف‌آباد
۳۳۸۳۹	۴۰۴۹۵	نطنز

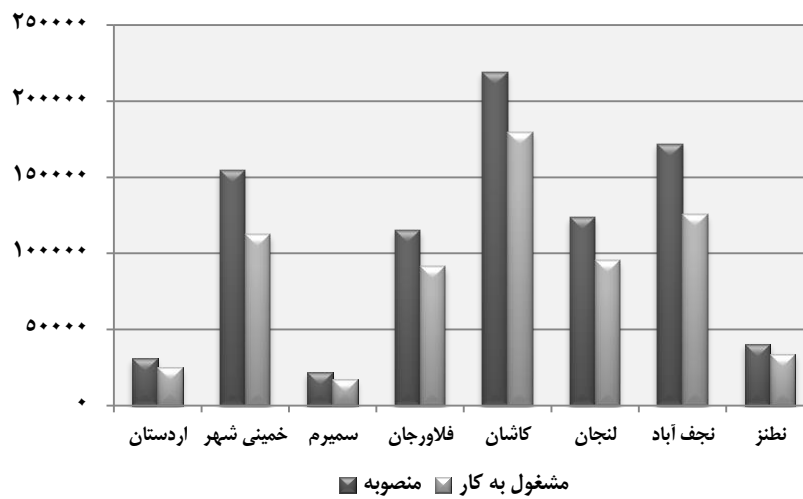


۱-۱۳- تعداد تلفن‌های ثابت منصوبه و مشغول به کار در مناطق شهری و روستایی و نقاط روستایی دارای ارتباط تلفنی (دنباله)

نقاط روستایی دارای ارتباط تلفنی	روستایی		شهری		سال و شهرستان
	مشغول به کار	منصوبه	مشغول به کار	منصوبه	
۱۱۲۴	۱۳۸۰
۱۷۰۰	۱۳۸۵
۱۷۱۸	۱۳۹۰
۱۵۸۱	۲۵۵۲۸۲	۳۳۸۷۱۴	۲۱۲۶۲۱۸	۲۵۱۳۶۷۳	۱۳۹۴
۱۵۸۱	۲۵۷۸۶۱	۳۴۱۵۴۸	۲۱۸۰۴۶۶	۲۶۵۱۹۱۹	۱۳۹۵
۱۴۰۸	۲۵۸۴۹۸	۳۴۶۵۴۸	۲۲۳۳۲۱۱	۲۷۲۳۴۵۴	۱۳۹۶
۱۴۲۸	۲۳۱۷۹۶	۳۴۰۲۰۴	۲۱۰۲۱۱۱	۲۷۵۴۹۱۵	۱۳۹۷
۱۴۳۲	۲۴۳۲۹۲	۳۰۲۹۹۲	۲۱۵۸۵۶۹	۲۶۱۷۳۱۴	۱۳۹۸
۲۵	۷۴۳۷	۹۸۱۴	۲۵۲۷۴	۴۳۹۴۴	آران و بیدگل
۱۵۱	۸۸۹۱	۱۰۷۹۹	۱۶۰۰۳	۱۹۹۷۶	اردستان
۲۵۷	۶۰۱۶۳	۷۱۷۷۷	۱۱۶۲۳۹۱	۱۳۸۳۴۰۴	اصفهان
۲۴	۵۳۱۳	۵۶۷۳	۳۹۵۰۳	۵۷۰۳۲	برخوار
۴۱	۲۳۴۷	۲۹۹۳	۵۰۳۴	۵۶۸۰	بویین و میاندشت
۴۸	۱۴۳۶۳	۲۰۵۳۸	۱۴۱۸۹	۲۰۲۷۸	تیران و کرون
۶۰	۴۳۷۱	۶۵۵۰	۵۴۰۱	۵۹۵۲	چادگان
۲	۲۳۶۵	۲۶۳۵	۱۱۰۰۸۳	۱۵۱۷۰۲	خمینی شهر
۱۸	۵۰۱۲	۶۴۱۱	۱۲۰۴۲	۱۴۷۸۷	خوانسار
۲۲	۶۱۱۴	۶۵۲۹	۶۴۴۸	۷۳۸۸	خور و بیابانک
۱۵	۵۳۵۶	۶۲۹۰	۹۳۵۷	۱۰۱۷۶	دهقان
۱۰۵	۴۴۴۳	۶۵۵۹	۱۲۶۳۰	۱۵۳۴۲	سمیرم
۳۲	۷۰۷۸	۸۷۴۴	۸۹۷۲۵	۱۲۷۷۶۶	شاهین شهر و میمه
۳۲	۷۲۰۵	۸۲۴۰	۶۱۸۷۹	۷۵۸۱۲	شهرضا
۲۹	۶۳۷۹	۸۱۷۹	۸۴۲۴	۱۱۸۵۲	فریدن
۷۳	۳۸۳۱	۴۹۷۶	۷۱۷۱	۹۳۴۶	فردوشهر
۵۹	۲۲۸۴۹	۲۷۴۹۵	۶۸۶۸۶	۸۷۵۳۲	فلاورجان
۸۳	۱۶۴۲۷	۲۰۸۹۴	۱۶۲۸۶۳	۱۹۸۳۰۲	کاشان
۵۶	۵۶۲۷	۷۵۱۴	۳۹۹۳۱	۵۶۳۷۸	گلپایگان
۴۳	۱۱۴۸۹	۱۷۴۴۲	۸۳۹۱۸	۱۰۶۲۱۲	لنجان
۲۹	۸۵۲۹	۹۷۵۱	۵۲۹۹۶	۶۹۰۹۴	مبارکه
۱۵۰	۴۸۹۹	۵۵۹۶	۱۸۰۲۲	۲۴۷۲۸	نایین
۲۵	۷۲۶۱	۹۸۷۰	۱۱۸۲۰۳	۱۶۱۹۵۹	نجف‌آباد
۵۳	۱۵۵۴۳	۱۷۷۲۳	۱۸۲۹۶	۲۲۷۷۲	نطنز

(۱) علت کاهش آمار نسبت به سال قبل تخلیه تلفن‌های بدون کارکرد می‌باشد.
مأخذ- شرکت مخابرات استان اصفهان.

۱۳-۱- تعداد تلفن‌های ثابت منصوبه و مشغول به کار در چند شهرستان ۱۳۹۸



مینا: جدول ۱-۱۳

۲-۱۳- خطوط واگذار شده و مشغول به کار تلفن همراه به تفکیک نوع خط و اپراتور

سال	جمع کل					
	خطوط مشغول به کار ^(۱)			خطوط واگذار شده ^(۱)		
	اعتباری	دائمی	جمع	اعتباری	دائمی	جمع
..... ۱۳۹۴	۲۱۹۹۹۸۰	۱۲۸۶۵۶۶	۵۱۴۱۳۲۰	۳۳۲۰۶۵۵	۱۵۰۹۷۶۵	۳۹۲۶۶۷۴۵
..... ۱۳۹۵	۳۴۸۵۹۷۴	۲۳۸۰۱۷۸	۵۸۶۶۱۵۲	۸۸۹۵۷۲۰	۱۵۲۴۴۹۶	۱۰۴۲۰۲۱۶
..... ۱۳۹۶	۴۸۶۶۶۸۲	۱۴۳۹۳۱۸	۶۳۰۶۰۰۰	۹۸۹۸۳۳۳	۱۶۰۸۱۴۵	۱۱۵۰۶۴۷۸
..... ۱۳۹۷	۴۹۴۱۴۱۴	۱۵۷۰۶۶۸	۶۵۱۲۰۸۲	۹۵۶۵۱۴۵	۱۷۸۸۴۰۶	۱۱۳۵۳۵۵۱
... ۱۳۹۸	۶۰۳۰۹۲۱	۱۷۱۳۱۳۸	۷۷۴۴۰۵۹	۱۰۱۰۱۰۶۹	۱۸۸۲۷۴۴	۱۱۹۸۳۸۱۳

سال	همراه اول					
	خطوط مشغول به کار			خطوط واگذار شده		
	اعتباری	دائمی	جمع	اعتباری	دائمی	جمع
..... ۱۳۹۴	۲۱۱۵۶۳۷	۱۲۸۵۶۸۱	۳۴۰۱۳۱۸	۳۰۳۳۷۸۷	۱۵۰۶۷۵۶	۴۵۴۰۵۴۳
..... ۱۳۹۵	۱۳۷۱۹۹۶	۲۳۵۸۹۲۱	۳۷۳۰۹۱۷	۳۵۶۷۹۹۷	۱۴۶۸۲۳۷	۵۰۳۶۲۳۴
..... ۱۳۹۶	۲۶۴۰۷۲۷	۱۴۱۷۳۵۸	۴۰۵۸۰۸۵	۳۹۴۱۶۶۲	۱۴۹۰۹۲۸	۵۴۳۲۵۹۰
..... ۱۳۹۷	۲۷۶۵۸۱۳	۱۵۴۸۶۸۰	۴۳۱۴۴۹۳	۴۴۴۴۵۴۰	۱۶۲۷۴۶۲	۶۰۷۲۰۰۲
... ۱۳۹۸	۳۳۴۴۴۴۲	۱۵۶۵۳۹۹	۴۹۰۹۸۴۱	۴۹۴۵۶۸۱	۱۶۷۰۲۳۵	۶۶۱۵۹۱۶

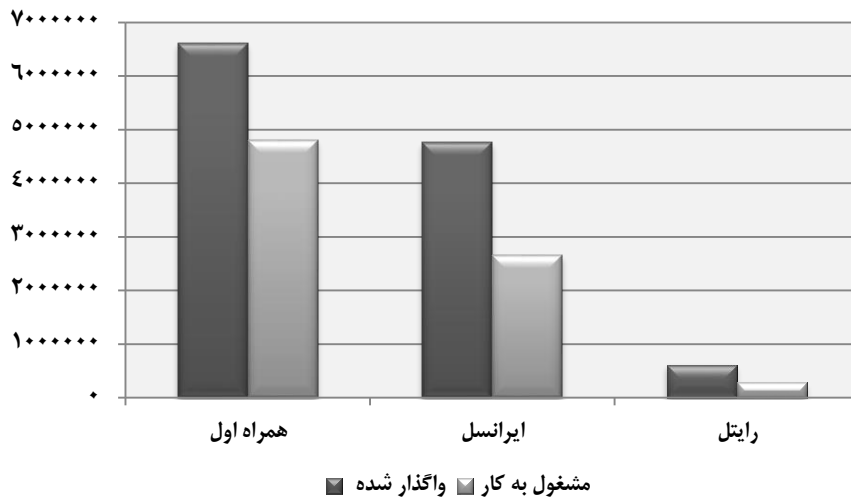
سال	ایرانسل					
	خطوط مشغول به کار			خطوط واگذار شده		
	اعتباری	دائمی	جمع	اعتباری	دائمی	جمع
..... ۱۳۹۴	۱۶۵۴۷۷۴	۴۴۳۶۳۲۵
..... ۱۳۹۵	۱۹۸۵۱۹۱	۲۰۰۵۲	۲۰۰۵۲۴۳	۴۸۵۷۶۹۸	۵۱۸۶۱	۴۹۰۹۵۵۹
..... ۱۳۹۶	۲۰۵۸۵۱۰	۲۰۷۹۳	۲۰۷۹۳۰۳	۵۲۵۳۹۴۰	۱۱۲۳۲۲	۵۳۶۶۲۶۲
..... ۱۳۹۷	۱۸۴۵۴۰۵	۱۸۶۴۰	۱۸۶۴۰۴۵	۴۳۳۹۹۶۹	۱۵۵۵۷۳	۴۴۹۵۵۴۲
... ۱۳۹۸	۲۵۱۰۶۱۹	۱۴۳۳۸۶	۲۶۵۳۹۰۵	۴۵۵۴۳۰۱	۲۰۵۳۹۸	۴۷۵۹۵۹۹

سال	رایتل					
	خطوط مشغول به کار			خطوط واگذار شده		
	اعتباری	دائمی	جمع	اعتباری	دائمی	جمع
..... ۱۳۹۴	۸۴۳۴۳	۸۸۵	۸۵۲۲۸	۲۸۶۸۶۸	۳۰۰۹	۲۸۹۸۷۷
..... ۱۳۹۵	۱۲۸۷۸۷	۱۲۰۵	۱۲۹۹۹۲	۴۷۰۰۲۵	۴۳۹۸	۴۷۴۴۲۳
..... ۱۳۹۶	۱۶۷۴۴۵	۱۱۶۷	۱۶۸۶۱۲	۷۰۲۷۳۱	۴۸۹۵	۷۰۷۶۲۶
..... ۱۳۹۷	۳۳۰۱۹۶	۳۳۴۸	۳۳۳۵۴۴	۷۸۰۶۳۶	۵۳۷۱	۷۸۶۰۰۷
... ۱۳۹۸	۲۷۵۸۶۰	۴۴۵۳	۲۸۰۳۱۳	۶۰۱۰۸۷	۷۲۱۱	۶۰۸۲۹۸

(۱) خطوط واگذار شده مربوط به خطوطی است که در سال مورد نظر واگذار شده‌اند و خطوط مشغول به کار، وضعیت موجود تا پایان سال را نشان می‌دهد.

(۲) اختلاف سرجمع با اجزاء مربوط به خطوط ایرانسل است که به تفکیک دائمی و اعتباری نیامده است. مأخذ- سازمان تنظیم مقررات و ارتباطات رادیویی منطقه مرکزی.

۱۳-۲- تعداد خطوط واگذار شده و مشغول به کار تلفن همراه به تفکیک نوع اپراتور ۱۳۹۸



منبع: جدول ۱۳-۲

۳-۱۳- جمعیت ۶ ساله و بیش تر برحسب استفاده از فناوری اطلاعات و ارتباطات

سال	کل جمعیت ۶ ساله و بیش تر	جمعیت دارای تلفن همراه	جمعیت استفاده کننده از رایانه	جمعیت کاربر اینترنت
۱۳۸۷	۴۱۷۹۶۸۱	۶۸۲۶۲۰
۱۳۸۹	۴۳۱۱۷۳۰	۲۴۰۰۱۰۵	۱۰۰۱۲۴۹	۹۵۸۴۲۸
۱۳۹۲	۴۵۰۲۹۹۴	۳۱۱۸۶۰۱	۱۴۷۵۸۷۰	۱۲۹۶۱۵۴
۱۳۹۴	۴۵۹۷۷۷۵	۳۷۴۳۰۳۶	۲۲۵۰۹۶۸	۲۰۶۰۴۰۵
۱۳۹۶	۴۶۹۰۵۲۶	۳۸۲۰۳۱۸	۲۳۹۱۱۱۹	۳۱۲۲۱۷۸

مأخذ- مرکز آمار ایران. دفتر صنعت، معدن و زیربنایی.

۴-۱۳- خانوارهای استان برحسب برخورداری از فناوری اطلاعات و ارتباطات در محل سکونت

سال	کل خانوارهای استان	خانوارهای دارای تلفن	خانوارهای دارای رایانه	خانوارهای با دسترسی به اینترنت در محل سکونت
۱۳۸۷	۱۳۲۸۰۶۲	۱۲۶۹۲۹۸	۴۹۹۵۲۷	۳۱۲۴۳۴
۱۳۸۹	۱۴۱۲۰۶۹	۱۳۸۶۸۷۴	۶۰۱۶۰۰	۳۵۵۰۷۴
۱۳۹۲	۱۵۱۵۹۳۴	۱۴۹۶۶۳۵	۷۴۶۰۶۷	۵۷۶۱۱۵
۱۳۹۴	۱۵۷۶۸۶۹	۱۵۶۵۲۰۸	۹۹۴۳۰۶	۸۳۱۴۲۶
۱۳۹۶	۱۶۳۵۳۶۲	۱۶۲۴۲۷۶	۱۲۲۳۰۸۲	۱۲۱۱۹۱۰

مأخذ- مرکز آمار ایران. دفتر صنعت، معدن و زیربنایی.

۵- ۱۳- تعداد خطوط پرسرعت اینترنت ثابت به تفکیک نوع در پایان اسفند

تجاری	خانگی	جمع	سال
...	...	۱)۴۸۳۹۴۲ ۱۳۹۴
۵۲۲۶	۵۲۷۲۸۲	۵۳۲۵۰۸ ۱۳۹۵
...	...	۱)۶۰۳۵۷۳ ۱۳۹۶
۱۴۹۵۸	۸۴۲۱۹۷	۸۵۷۱۵۵ ۱۳۹۷
۱۶۹۵۳	۸۴۰۴۸۵	۱۵۷۴۳۸ ۱۳۹۸

۱) امکان تفکیک نوع مصرف وجود ندارد.
 مأخذ- شرکت مخابرات استان اصفهان.

۶- ۱۳- تعداد مشترکان نسل سوم و چهارم اینترنت (3G و 4G) به تفکیک اپراتور در پایان اسفند

رایتل	ایرانسل	همراه اول	جمع	سال
۸۹۵۸۳	۳۵۸۵۳۶	۶۱۹۶۶۴	۱۰۶۷۷۸۳ ۱۳۹۴
۱۳۵۵۷۰	۷۲۸۵۵۳	۱۱۴۳۷۰۱	۲۰۰۷۸۲۴ ۱۳۹۵
۱۷۴۹۹۲	۷۱۲۱۰۸	۲۸۱۰۳۳۳	۳۶۹۷۴۳۳ ۱۳۹۶
۲۶۱۹۱۱	۹۹۳۲۶۶	۳۳۴۳۶۱۶	۴۵۹۸۱۷۹۳ ۱۳۹۷
۲۱۳۵۴۹	۱۶۰۹۰۰۲	۲۷۹۷۳۳۳	۴۶۱۹۸۸۴ ۱۳۹۸

مأخذ- سازمان تنظیم مقررات و ارتباطات رادیویی منطقه مرکزی.

۷-۱۳ - تعداد ایستگاه‌ها و فرستنده‌های اصلی رادیویی موج متوسط، تلویزیونی و اف ام

سال	رادیو			
	ایستگاه	فرستنده اصلی	تعداد فرستنده‌های پخش کننده برنامه در هر شبکه	
			شبکه سراسری	شبکه استانی
۱۳۸۰	شهید بهشتی	۰۰۰	۲	۲
۱۳۸۵	شهید بهشتی	۰۰۰	۲	۲
۱۳۹۰	شهید بهشتی	۰۰۰	۲	۲
۱۳۹۴	شهید بهشتی	۰۰۰	۲	۲
۱۳۹۵	شهید بهشتی	۰۰۰	۶	۶
۱۳۹۶	شهید بهشتی	۳	۶	۶
۱۳۹۷	شهید بهشتی	۳	۶	۶
۱۳۹۸	شهید بهشتی	۳	۶	۶

سال	تلویزیون				
	ایستگاه ^(۱)	فرستنده اصلی			
		جمع	شبکه اول	شبکه دوم	شبکه سوم
۱۳۸۰	۰۰۰	۴۰۸	۱۸۸	۸۶	۶۴
۱۳۸۵	۰۰۰	۵۴۱	۱۹۹	۱۱۸	۱۰۴
۱۳۹۰	۰۰۰	۱۱۱۷	۲۵۴	۲۳۹	۲۳۰
۱۳۹۴	۰۰۰	۱۲۶۰	۲۷۰	۲۷۰	۲۷۰
۱۳۹۵	۲۷۰	۱۲۶۰	۲۷۰	۲۷۰	۲۷۰
۱۳۹۶	۲۷۰	۱۰۳۰	۲۰۰	۲۰۰	۲۰۰
۱۳۹۷	۲۷۰	۱۰۳۰	۲۰۰	۲۰۰	۲۰۰
۱۳۹۸	۲۷۰	۱۰۳۰	۲۰۰	۲۰۰	۲۰۰

سال	تلویزیون				
	ایستگاه	فرستنده اصلی			
		شبکه چهارم	شبکه پنجم	شبکه خبر	فرستنده اصلی
۱۳۸۰	۰۰۰	۵۴	۱۶	۰	۰۰۰
۱۳۸۵	۰۰۰	۸۴	۳۱	۵	۰۰۰
۱۳۹۰	۰۰۰	۱۱۳	۲۳۰	۵۱	۰۰۰
۱۳۹۴	۰۰۰	۱۲۰	۲۷۰	۶۰	۰۰۰
۱۳۹۵	۲۷۲	۱۲۰	۲۷۰	۶۰	۲۷۲
۱۳۹۶	۲۷۲	۱۷۰	۲۰۰	۶۰	۲۷۲
۱۳۹۷	۲۷۲	۱۷۰	۲۰۰	۶۰	۲۷۲
۱۳۹۸	۲۷۲	۱۷۰	۲۰۰	۶۰	۲۷۲

(۱) با احتساب ایستگاه‌های زمینی ماهواره‌ای.
مأخذ- صدا و سیما جمهوری اسلامی ایران مرکز اصفهان.

۱۳-۸- واحدهای پستی مورد بهره‌برداری بر حسب نوع مالکیت

غیردولتی		دولتی			سال و شهرستان
دفتر مشترک پست و مخابرات	نماینده پستی	دفتر پست روستایی	دفتر پست شهری	اداره کل و اداره	
۴۵۳	۲۱۲	۱۱	۷۸	۲۰ ۱۳۸۰
۱۷۴	۳۶۰	۴	۷۸	۲۲ ۱۳۸۵
۱۳	۱۵۲	۲	۶۳	۲۳ ۱۳۹۰
۵	۲۲۲	.	۷۲	۲۳ ۱۳۹۴
.	۲۰۳	.	۷۷	۲۳ ۱۳۹۵
.	۲۹۱	.	۷۰	۲۳ ۱۳۹۶
.	۳۲۴	.	۶۳	۲۴ ۱۳۹۷
+	۳۰۴	+	۴۸۱	۲۴ ۱۳۹۸
.	۵	.	۱	۱ آران و بیدگل
.	۱	.	۱	۱ اردستان
.	۴۲	.	۲۵	۱ اصفهان
.	۴	.	.	۱ برخوار
.	۱۰	.	.	۱ بوبین و میاندشت
.	۲۲	.	.	۱ تیران و کرون
.	۲	.	.	۱ چادگان
.	۷	.	.	۱ خمینی شهر
.	۲	.	.	۱ خوانسار
.	۷	.	۱	۱ خور و بیابانک
.	۵	.	.	۱ دهاقان
.	۱۰	.	.	۱ سمیرم
.	۱۴	.	۳	۱ شاهین شهر و میمه
.	۱۰	.	.	۱ شهرضا
.	۱۴	.	.	۱ فریدن
.	۳	.	.	۱ فریدونشهر
.	۱۳	.	۴	۱ فلاورجان
.	۳۵	.	۳	۱ کاشان
.	۲۱	.	.	۱ گلپایگان
.	۲۵	.	۷	۱ لنجان
.	۹	.	.	۱ مبارکه
.	۱۵	.	۱	۱ نایین
.	۲۰	.	۱	۱ نجف‌آباد
.	۸	.	۱	۱ نطنز



۸-۱۳- واحدهای پستی مورد بهره‌برداری بر حسب نوع مالکیت (دنباله)

تعداد مرسولات	صندوق پستی		غیردولتی		سال و شهرستان
	روستائی	شهری	دفتر ICT روستائی	دفتر پیشخوان دولت ^(۱)	
...	۵۰۶	۸۲۱	۱۳۸۰
...	۳۲۶	۷۶۳	۱۳۸۵
۳۲۲۳۶۷۳۱	۳۰۹	۵۹۰	۴۶۶	...	۱۳۹۰
۲۸۸۲۲۶۲۲	۲۶۹	۵۴۸	۳۴۸	۳۷۸	۱۳۹۴
۱۶۳۸۱۶۰۳	۲۶۵	۵۱۹	۳۴۸	۳۶۳	۱۳۹۵
۱۶۳۲۰۲۷۲	۲۶۵	۵۴۸	۲۹۹	۳۲۸	۱۳۹۶
۱۲۹۷۴۸۹۰	۲۶۵	۵۱۹	۲۹۳	۳۴۵	۱۳۹۷
۱۳۳۹۰۵۷۳	۲۶۵	۵۱۹	۲۸۶	۳۴۵	۱۳۹۸
۱۰۸۹۸۶	۱۱	۲۰	۱۱	۷	آران و بیدگل
۵۱۹۰۳	۹	۱۱	۵	۵	اردستان
۸۶۹۴۳۴۰	۴	۲۱۰	۶۴	۱۴۷	اصفهان
۱۱۴۱۶۹	۲	۱۵	۳	۱۱	برخوار
۸۶۸۲	.	.	۱۰	۲	بویین و میاندشت
۶۳۸۹۹	۷	۱۴	۱۸	۳	تیران و کرون
۶۱۳۲۸	۱۰	۶	۱۳	۱	چادگان
۵۶۰۱۳۵	۷	۷	۶	۲۰	خمینی شهر
۱۱۸۷۲۰	۹	۸	.	۲	خوانسار
۱۹۲۵۲	.	.	۵	۱	خور و بیابانک
۵۴۱۹۵	۷	۵	۷	۳	دهاقان
۵۲۲۹۲	.	۱۰	۱۱	۳	سمیرم
۴۳۹۲۲۲	۱۰	۲۱	۶	۱۵	شاهین شهر و میمه
۱۴۷۶۳۷	۱۱	۱۲	۶	۱۶	شهرضا
۱۳۰۳۴۰	۲۲	۶	۱۴	۱	فریدن
۲۱۶۸۱	۱۳	۹	.	۲	فریدونشهر
۱۹۰۰۲۰	۱۹	۲۴	۳۲	۱۱	فلاورجان
۷۱۷۵۲۵	۱۹	۳۶	۲۵	۱۸	کاشان
۲۳۳۹۴۵	۱۵	۸	۸	۸	گلپایگان
۳۰۲۰۹۸	۱۳	۱۴	۱۱	۲۲	لنجان
۶۰۸۶۴۸	۱۹	۲۳	۱۱	۱۵	مبارکه
۸۲۳۰۴	۲۴	۱۹	۲	۲	نایین
۴۴۶۵۲۵	۱۲	۳۸	۲	۲۷	نجف آباد
۷۲۷۲۷	۲۲	۳	۱۶	۳	نطنز

(۱) اطلاعات دفاتر پیشخوان دولت در دسترس اداره کل پست نمی‌باشد و آمار ارائه شده مربوط به دفاتر خدمات ارتباطی می‌باشد.
مأخذ- اداره کل پست استان اصفهان.

۹-۱۳- انواع مرسولات پستی صادرشده درون استانی (مرسوله)

سال و شهرستان	جمع	عادی	سفارشی		
			نامه	بسته و کیسه	مطبوعات
..... ۱۳۸۰	۱۸۳۹۴۳۱۳	...	۱۷۱۸۷۵۹۹	۱۰۲۵۷۹۹	۱۳۲۹۷۰
..... ۱۳۸۵	۵۰۱۵۲۹۰۹	...	۳۶۳۳۷۷۴۳	۱۳۶۴۰۹۳۰	۱۰۵۲۳۶
..... ۱۳۹۰	۳۱۴۷۳۴۲۲	...	۲۷۹۳۳۵۴۵	۳۳۴۲۹۹۹	۱۴۹۲۸۴
..... ۱۳۹۴	۱۵۶۳۷۴۲۵	۱۳۳۱۱۸۹۱	۵۲۷۷۶۴	۷۴۵۲۱	۸۲۹
..... ۱۳۹۵	۸۶۱۶۴۶۳	۶۳۳۱۲۹۰	۷۶۱۱۷۳	۵۹۷۵۳	۱۸۹۳۴
..... ۱۳۹۶	۶۳۹۳۷۱۴	۴۰۶۷۶۲۲	۷۴۲۰۴۱	۴۶۰۲۲	۱۸۳۵۵
..... ۱۳۹۷	۴۳۸۲۸۲۳	۲۰۷۲۵۵۵	۶۷۳۴۵۹	۳۷۴۸۴	۱۴۷۲۰
..... ۱۳۹۸	۳۸۳۷۴۰۰	۱۷۹۵۹۱۰	۵۵۹۵۷۷	۴۳۴۴۵	۸۲۴۲
..... ۱۵۰۶۵	۱۵۰۶۵	۱۵۰۶۵	۱۵۰۶۵	۱۵۰۶۵	۱۵۰۶۵
آران و بیدگل.....	۲۶۵۹۸	۲۶۵۰	۴۵۳۴	۵۰۰	۳۱۶
اردستان.....	۱۵۵۰۱	۱۲۰۵	۲۶۸۴	۱۸۲	۷۸
اصفهان.....	۲۷۷۴۵۵۰	۱۵۲۶۳۳۸	۳۴۵۰۷۰	۱۹۲۰۶	۸۰۴۶
برخوار.....	۲۳۳۴۵	۳۹۳۳	۳۲۹۵	۱۱۵۴	۷۴
بویین و میاندشت..	۲۵۷۲	۷۹	۵۹۷	۱۵	۱۹
تیران و کرون.....	۱۶۵۶۶	۱۲۸۸	۲۴۶۲	۱۱۳	۵۸
چادگان.....	۵۶۲۰	۱۵۶	۵۰۸	۱۰۷۹	۲۵۴
خمینی شهر.....	۱۴۱۲۶۲	۶۰۵۹۳	۱۵۰۳۶	۳۸۴۰	۲۱۷
خوانسار.....	۱۴۸۹۵	.	۳۳۰۱	۳۴۷	۱۸۲
خور و بیابانک.....	۴۷۲۶	.	۳۴۵	۴۲۰	۱۰۴
دهاقان.....	۱۰۶۹۱	۱۸۱۷	۲۸۱۴	۱۷۶	۷۸
سمیرم.....	۱۵۴۴۹	.	۵۲۹۶	۳۴۷	۱۸۶
شاهین شهر و میمه..	۸۴۲۹۲	۸۹۷۶	۱۷۶۰۶	۱۵۴۳	۱۰۹۲
شهرضا.....	۴۴۶۶۷	۱۳۲۳	۱۹۱۱۶	۵۳۴	۲۴۶
فریدن.....	۱۱۳۹۱	.	۳۱۰۰	۱۵۷	۱۲۳
فریدونشهر.....	۶۲۸۳	.	۷۸۲	۲۳۷	۴۹
فلاورجان.....	۴۶۶۳۰	۵۸۷۵	۵۲۴۲	۲۹۱۵	۱۶۵
کاشان.....	۱۶۷۳۳۳	۱۰۹۸۱	۶۲۳۷۶	۲۹۳۵	۱۸۳۹
گلپایگان.....	۴۱۴۶۱	۸۲۹	۲۷۷۷	۸۴	۵۹
لنجان.....	۵۸۴۴۹	۴۲۹۹	۱۳۲۰۱	۳۳۰۳	۵۳۰
مبارکه.....	۱۷۵۷۸۰	۱۲۲۳۲۶	۲۵۵۷۵	۱۴۶۹	۲۵۹
نایین.....	۱۶۱۹۷	۱۶۷۲	۲۵۳۴	۳۷۹	۲۳۰
نجف آباد.....	۱۱۰۰۳۵	۴۰۹۵۵	۱۲۷۸۵	۱۲۳۹	۷۲۷
نطنز.....	۲۳۱۰۷	۶۱۵	۷۵۴۱	۱۲۷۱	۱۶۵



۹-۱۳- انواع مرسولات پستی صادرشده درون استانی (دنباله) (مرسوله)

پست ویژه		پیشتاز		سال و شهرستان
بسته	پاکت	بسته	پاکت	
...	۱۳۸۰
...	۱۳۸۵
...	۱۳۹۰
۷۲۴۲	۵۰۰۵۹۳	۶۰۹۶۸	۱۱۴۷۶۶۴	۱۳۹۴
۸۴۳۸	۴۶۸۵۰۶	۵۹۰۹۴	۹۹۸۶۰۶	۱۳۹۵
۱۷۱۷	۴۶۴۲۵۸	۵۵۳۵۸	۹۸۸۹۴۵	۱۳۹۶
۱۵۲۰۲	۵۶۹۸۱۴	۶۵۸۸۴	۹۲۱۰۴۵	۱۳۹۷
۲۴۷۹۸	۴۹۱۴۵۷	۷۶۴۰۹	۱۲۳۴۹۷	۱۳۹۸
۱۰	۶۲۷۱	۶۱۷	۱۱۷۰۰	آران و بیدگل
۱۲	۴۶۲۶	۳۱۲	۶۴۰۱	اردستان
۲۳۷۳۲	۲۸۸۷۱۲	۴۸۴۸۴	۵۰۷۳۳۵	اصفهان
۱۵	۳۹۲۰	۱۳۴۰	۹۶۱۴	برخوار
۰	۲۹۱	۶۰	۱۵۱۱	بویین و میاندشت
۴۷	۲۸۷۹	۲۸۹	۸۴۳۰	تیران و کرون
۲۶	۷۹۵	۳۹۰	۲۴۱۲	چادگان
۹	۲۲۱۱۰	۳۷۷۳	۳۵۶۸۴	خمینی شهر
۴۰	۴۰۷۸	۶۷۱	۵۸۰۶	خوانسار
۰	۲۶۸	۲۵۸	۳۳۳۱	خور و بیابانک
۶	۲۵۸۸	۴۴۳	۲۷۶۹	دهاقان
۱۵	۲۹۳۷	۲۲۰	۶۴۴۸	سمیرم
۲۶	۲۴۱۳۴	۳۵۲۸	۲۷۳۸۷	شاهین شهر و میمه
۳۹	۱۰۸۲۰	۹۲۴	۱۱۶۶۵	شهرضا
۱	۱۲۹۴	۱۲۱	۶۵۹۵	فریدن
۲۹	۱۷۸۶	۳۹	۳۳۶۱	فریدونشهر
۴۴۹	۹۴۸۴	۵۴۸۰	۱۷۰۲۰	فلاورجان
۸۸	۳۸۵۹۲	۲۷۸۹	۴۷۷۳۳	کاشان
۸۴	۱۸۴۰۱	۱۱۳۶	۱۸۰۸۰	گلپایگان
۴۱	۱۱۹۶۶	۱۶۷۰	۲۳۴۳۷	لنجان
۳۶	۶۳۵۶	۷۰۸	۱۸۹۵۱	مبارکه
۲۵	۲۳۶۹	۳۷۸	۷۶۱۰	نابین
۶۴	۲۰۶۰۴	۱۲۳۳	۳۳۴۲۸	نجف آباد
۴	۵۱۷۶	۱۵۴۶	۶۷۸۹	نطنز

ماخذ- اداره کل پست استان اصفهان.

۱۰-۱۳- انواع مرسولات پستی صادرشده برون استانی (مرسوله)

سال و شهرستان	جمع	عادی	سفارشی		
			نامه	بسته و کیسه	مطبوعات
..... ۱۳۸۰
..... ۱۳۸۵
..... ۱۳۹۰
..... ۱۳۹۴	۴۹۹۷۹۸۲	۳۳۲۷۹۶۸	۲۲۸۱۴۲	۵۸۹۲۷	۱۵۴۹
..... ۱۳۹۵	۳۴۰۹۶۶۴	۱۵۶۰۶۳۱	۲۴۸۱۳۶	۹۱۴۵۸	۱۴۹۹۸
..... ۱۳۹۶	۳۰۶۸۲۵۶	۱۰۱۷۴۹۱	۲۶۴۴۲۷	۱۱۵۵۳۵	۱۳۷۳۸
..... ۱۳۹۷	۲۸۸۴۹۹۵	۶۹۰۸۵۶	۲۷۷۶۹۳	۱۷۱۲۹۰	۱۷۹۰۴
..... ۱۳۹۸	۳۹۷۹۷۰۵	۱۵۴۱۳۰۴	۳۱۴۲۶۷	۲۶۹۵۴۵	۱۳۳۹۱
آران و بیدگل.....	۳۵۹۸۱	۲۲۷۴	۷۹۶۰	۵۰۳۰	۱
اردستان.....	۱۰۴۵۹	۱۰۳۵	۹۹۷	۶۵۰	۳
اصفهان.....	۲۸۴۲۹۵۳	۱۳۰۹۹۵۰	۱۷۲۱۹۷	۱۵۴۷۶۱	۱۳۰۲۸
برخوار.....	۳۰۲۰۵	۳۳۷۵	۴۶۱۸	۲۰۸۲	۰
بویین ومیاندشت ..	۱۷۹۴	۶۸	۲۳۷	۴۴	۰
تیران و کرون.....	۱۰۵۹۴	۱۱۰۶	۱۰۰۴	۸۷۷	۰
چادگان.....	۲۰۰۰	۱۳۴	۱۳۱	۱۰۳	۰
خمینی شهر.....	۱۴۶۷۱۰	۵۲۰۰۳	۱۱۸۹۸	۸۰۸۴	۱
خوانسار.....	۱۴۸۹۱	۰	۹۶۲	۱۶۳۷	۲۳۷
خور و بیابانک.....	۳۶۹۰	۰	۱۰۱	۱۱۹	۰
دهاقان.....	۵۵۳۱	۱۵۶۰	۱۰۲۰	۲۵۰	۰
سمیرم.....	۶۴۸۷	۰	۱۲۵۰	۴۳۴	۰
شاهین شهر ومیمه .	۱۳۱۸۱۰	۷۷۰۳	۱۶۰۵۰	۹۶۷۴	۸
شهرضا.....	۴۶۲۴۹	۱۱۳۵	۸۳۱۶	۴۱۴۰	۳
فریدن.....	۵۱۸۳	۰	۴۷۶	۴۵۷	۰
فریدونشهر.....	۲۸۳۳	۰	۴۸۴	۱۱۲	۰
فلاورجان.....	۴۲۰۰۱	۵۰۴۲	۱۰۲۰	۱۹۲۳	۰
کاشان.....	۱۸۴۲۲۴	۹۴۲۴	۲۳۵۹۷	۳۴۴۵۶	۶
گلبایگان.....	۲۷۰۹۴	۷۱۱	۱۰۳۴	۷۳۶	۱
لنجان.....	۸۰۱۱۲	۳۶۸۹	۱۲۰۴۲	۱۸۴۶۲	۰
مبارکه.....	۱۹۰۹۷۳	۱۰۴۹۸۴	۳۴۸۱۵	۱۰۷۷۸	۰
نابین.....	۱۴۷۷۱	۱۴۳۵	۲۹۳۷	۹۵۳	۲
نجف آباد.....	۱۳۰۷۸۰	۳۵۱۴۸	۸۴۴۱	۱۲۸۲۲	۰
نطنز.....	۱۲۴۰۰	۵۲۸	۲۶۸۰	۹۶۱	۱



۱۰-۱۳- انواع مرسولات پستی صادرشده برون استانی (دنباله) (مرسوله)

پست ویژه		پیشتاز		سال و شهرستان
بسته	پاکت	بسته	پاکت	
... ۱۳۸۰
... ۱۳۸۵
... ۱۳۹۰
۵۶۳۵	۲۳۴۷۹	۲۲۷۷۱۸	۱۰۷۴۹۲۵ ۱۳۹۴
۴۴۷۰	۲۲۶۲۵	۲۶۰۱۰۷	۱۱۲۹۸۴۱ ۱۳۹۵
۲۸۵۲	۲۰۴۲۳	۲۹۶۷۶۲	۱۲۵۰۰۹۰ ۱۳۹۶
۴۳۹۹	۲۴۹۸۵	۳۵۷۲۰۷	۱۱۸۸۷۳۴ ۱۳۹۷
۱ ۶۷۳۶	۶۳۱ ۱۹	۴۳۷۰ ۶۳	۱ ۱۶۰ ۷۵۱ ۱۳۹۸
۱۴	۱۵۹	۲۲۸۸	۱۴۴۶۱ آران و بیدگل
۴۲	۳۶۸	۱۴۴۰	۵۴۳۹ اردستان
۱۲۲۴۹	۴۱۵۳۷	۲۹۶۳۲۶	۷۵۷۳۴۰ اصفهان
۱۲۷	۶۸۲	۳۲۲۳	۱۵۰۴۲ برخوار
۲	۱۷	۳۱۴	۱۰۰۲۲ بوئین و میاندشت
۲۴۶	۵۱۸	۲۲۸۷	۴۲۵۰ تیران و کرون
۲۲	۱۵۴	۲۵۹	۱۱۲۸ چادگان
۱۹۴	۲۳۸۳	۱۸۷۸۲	۴۶۸۳۷ خمینی شهر
۱۵۷	۳۹۵	۱۶۵۷	۵۴۸۹ خوانسار
۰	۲	۸۶۰	۲۳۴۱ خور و بیابانک
۳۰	۱۲۶	۴۶۷	۱۷۹۸ دهاقان
۲۷	۲۶۴	۷۶۱	۳۲۷۳ سمیرم
۸۶۲	۴۶۱۱	۳۲۰۵۷	۵۲۳۱۸ شاهین شهر و میمه
۲۴۶	۷۹۱	۴۸۶۸	۲۱۷۶۱ شهرضا
۶	۶۸	۶۵۰	۲۸۵۲ فریدن
۶۴	۴۶۹	۱۹۱	۱۴۶۰ فریدونشهر
۲۶۸	۱۵۱۸	۱۰۳۹۹	۲۰۲۷۹ فلاورجان
۴۳۴	۲۵۶۴	۱۹۵۳۱	۷۰۵۱۳ کاشان
۱۷۸	۱۲۰۸	۵۶۷۳	۱۷۰۲۴ گلپایگان
۲۸۸	۱۵۰۱	۱۱۱۷۰	۲۸۷۰۰ لنجان
۳۰۳	۱۲۸۱	۵۰۳۷	۳۱۹۲۷ مبارکه
۹۷	۲۹۵	۱۲۷۶	۷۰۹۳ نایین
۸۵۰	۱۸۷۲	۱۶۲۸۴	۴۲۴۷۱ نجف آباد
۳۰	۳۳۶	۱۲۶۳	۵۹۴۰ نطنز

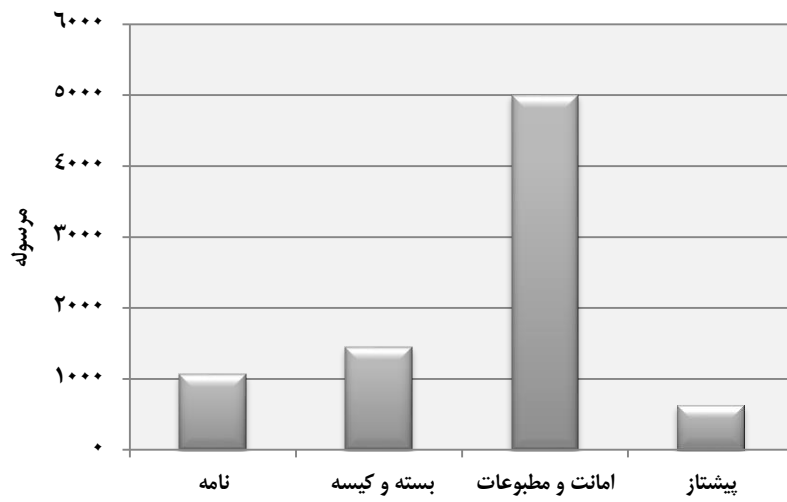
مأخذ- اداره کل پست استان اصفهان.

۱۳-۱۱- تعداد مرسولات پستی صادر شده به مقصد خارج از کشور (مرسوله)

سال و شهرستان	جمع	عادی	سفارشی				پیش‌تاز
			نامه	بسته و کیسه	مطبوعات	امانت	
۱۳۸۰	۳۲۴۱۰۵	...	۲۵۳۶۲۰	۵۹۶۹۱	۳۴۷۱	۷۳۲۳	...
۱۳۸۵	۹۴۸۹۷	...	۶۸۶۵۶	۱۷۲۹۶	۴۰۹۰	۴۸۵۵	...
۱۳۹۰	۳۸۵۰۱	...	۲۳۱۶۵	۷۰۲۸	۱۳۰۱	۷۰۰۷	...
۱۳۹۴	۱۶۸۰۸۶	۱۵۹۴۰۰	۴۷۱	۲۶۵۹	۱۱	۵۱۱۸	۳۲۹
۱۳۹۵	۹۵۵۵۰	۸۵۹۹۵	۷۲۰	۳۲۰۱	۸	۵۴۶۲	۷۵
۱۳۹۶	۹۸۴۵۹	۸۹۴۵۰	۶۳۹	۲۷۹۳	۲۳	۵۰۹۳	۳۸۳
۱۳۹۷	۱۶۶۲۱۸	۱۵۵۰۳۴	۸۴۳	۲۵۹۶	۸۶	۶۹۱۱	۶۱۴
۱۳۹۸	۱۲۱۴۹۶	۱۱۳۳۵۸	۱۰۵۸	۱۴۴۹	۱۲۰	۴۸۱۱۵	۵۶۷
آران و بیدگل	۱۶۹	۱۶۷	۲
اردستان	۷۶	۷۶
اصفهان	۱۰۳۰۷۹	۹۶۳۴۲	۶۹۵	۱۳۰۸	۱۲۰	۴۲۷۶	۳۲۳
برخوار	۲۶۴	۲۴۸	۵	.	.	.	۱۱
بویین و میاندشت ..	۵	۵
تیران و کرون	۸۲	۸۱	۱
چادگان	۱۰	۱۰
خمینی شهر	۳۸۶۱	۳۸۲۵	۲۵	.	.	.	۱۱
خوانسار	۱	.	۱
خور و بیابانک
دهاقان	۱۲۱	۱۱۵	۴	.	.	.	۲
سمیرم
شاهین شهر و میمه ..	۱۵۰۲	۵۶۷	۲۳۳	۱۰۳	.	۴۲۶	۱۷۳
شهرضا	۹۰	۸۴	۶
فریدن
فریدونشهر
فلاورجان	۳۷۴	۳۷۱	۲	.	.	.	۱
کاشان	۹۰۰	۶۹۳	۵۸	۱۹	.	۵۷	۲۹
گلپایگان	۵۲	۵۲
لنجان	۴۴۹	۲۷۱	۱۹	۱۹	.	۱۲۶	۱۴
مبارکه	۷۷۲۳	۷۷۲۱	۲
نایین	۱۰۶	۱۰۶
نجف آباد	۲۵۹۳	۲۵۸۵	۷	.	.	.	۱
نطنز	۳۹	۳۹

مأخذ- اداره کل پست استان اصفهان.

۳-۱۳- تعداد مرسولات پستی صادر شده به مقصد خارج از کشور سال ۱۳۹۸



منبع: جدول ۱۱-۱۳