


# فصل ۱۲

## حمل و نقل و انبار داری





**مقدمه**

آمارهای ارائه شده در این فصل در مورد فعالیت‌های مربوط به حمل و نقل زمینی و هوایی و انبارداری می‌باشد که در زیر به تاریخچه مختصری از تهیه آمارها در هر یک از زمینه‌های یاد شده، اشاره می‌شود.

**حمل و نقل زمینی****الف) راه‌آهن**

راه‌آهن دولتی ایران در سال ۱۳۲۴ در تشکیلات خود واحدی به نام قسمت آمار و مطالعات ایجاد کرد تا بتواند نیازهای آماری خود در برنامه‌ریزی‌ها را، توسط این قسمت تأمین کند. در حال حاضر، دفتر آمار و خدمات ماشینی راه‌آهن جمهوری اسلامی ایران، آمارهای لازم را بر اساس گزارش‌های روزانه و ماهانه، از نواحی و بخش‌ها دریافت و به صورت سالانه تنظیم و منتشر می‌کند. آمار طول خطوط راه‌آهن، مسافر و بار جابجا شده در ایستگاه‌های راه‌آهن از اداره کل راه‌آهن استان دریافت و در این فصل درج شده است.

**ب) حمل و نقل جاده‌ای**

قدیمی‌ترین آمار مربوط به طول راه‌های اصلی کشور که تاکنون در دسترس مرکز آمار ایران قرار گرفته است، مربوط به سال ۱۳۴۰ می‌باشد که در نخستین سالنامه آماری استان در سال ۱۳۵۹ درج گردیده است. تا سال ۱۳۹۴ اطلاعات مربوط به راه‌های استان از اداره کل راه و شهرسازی استان دریافت می‌شد که از سال ۱۳۹۵ معاونت راهداری این اداره کل با اداره کل حمل و نقل جاده‌ای و پایانه‌ها ادغام و تحت عنوان اداره کل راهداری و حمل نقل جاده‌ای مشغول به فعالیت می‌باشد.

از سال ۱۳۶۸، مسئولیت ساخت و نگهداری راه‌های روستایی کشور از وزارت راه و ترابری (سابق) به جهاد سازندگی (سازمان جهاد کشاورزی فعلی) محول شد و اطلاعات مربوط به راه‌های مزبور توسط این سازمان گردآوری و ارائه شده است. از تیرماه ۱۳۸۱ مجدداً فعالیت مربوط به راه‌های روستایی به اداره کل راه و شهرسازی (اداره کل راه و ترابری سابق) محول گردید. آمار تعداد وسایل نقلیه موتوری شماره‌گذاری شده از طریق نیروی انتظامی جمهوری اسلامی ایران دریافت شده است.

همچنین آمار تعداد سفرهای درون استانی و برون استانی به همراه تعداد مسافر جابجا شده برحسب وسایل نقلیه عمومی مسافری جاده‌ای از اداره کل حمل نقل و پایانه‌های استان به روش ثبتی دریافت و در این فصل ارائه شده است. لازم به ذکر است از سال ۱۳۹۴ این اداره کل تحت عنوان اداره کل راهداری و حمل نقل جاده‌ای تغییر نام یافته است.

در مورد میزان حمل و نقل و تردد وسایل نقلیه در جاده‌های کشور تا سال ۱۳۴۱، آمارهای جامعی در دسترس نبود و در سال مذکور وزارت راه و ترابری برای نخستین بار اقدام به تهیه و ارائه آمار نمود که این فعالیت در سال‌های مختلف به علت مشکلات و موانع متعددی که در راه اجرای آن وجود داشت دچار وقفه‌های موقت گردید.

با توجه به نیاز روز افزون به اطلاعات آماری در این زمینه، از سال ۱۳۶۱ وظیفه جمع‌آوری آمار و اطلاعات به صورت متمرکز به عهده‌ی دفتر فناوری اطلاعات سازمان حمل و نقل و پایانه‌های کشور محول شد. این سازمان در اواخر اسفند ماه ۱۳۸۲ بر اساس مصوبه‌ی شورای عالی اداری به سازمان راهداری و حمل و نقل جاده‌ای کشور تغییر نام یافت.

**حمل و نقل هوایی:** آمار فعالیت حمل و نقل هوایی، با تاسیس اولین شرکت هواپیمایی به نام هواپیمایی ملی ایران در سال ۱۳۲۳ که پس از پیروزی انقلاب اسلامی، شرکت هواپیمایی جمهوری اسلامی ایران نامیده شد، مورد توجه قرار گرفت. علاوه بر شرکت مذکور، شرکت هواپیمایی آسمان از سال ۱۳۵۹، شرکت‌های ایران ایرتور، پیام، کاسپین، کیش ایر از سال ۱۳۷۱ و شرکت ماهان ایر از سال ۱۳۷۲ شروع به فعالیت در زمینه حمل و نقل هوایی کرده‌اند که آمارهای مربوط به آن، از طریق اداره کل فرودگاه‌های استان اخذ می‌شود.

آمار تعداد پروازهای داخلی و خارجی به همراه مسافران و بار جابجا شده در این پروازها از اداره کل فرودگاه‌ها به صورت ثبتی دریافت و در این فصل ارائه می‌گردد.

**انبارداری:** در ارتباط با فعالیت انبارداری، مرکز آمار ایران در سال ۱۳۶۶، سرشماری از سردخانه‌های کشور و در سال ۱۳۷۰، آمارگیری از کارگاه‌های محل ارائه‌ی خدمت انبارداری را انجام داد. در سال ۱۳۷۳ نیز مرکز آمار ایران به منظور شناخت ویژگی‌های عمومی انبارها، طرح آمارگیری از فعالیت انبارداری کشور را اجرا کرد.

همچنین در سال‌های ۱۳۷۷ و ۱۳۸۰، مرکز آمار ایران با استفاده از فهرست حاصل از سرشماری عمومی صنعت و معدن سال ۱۳۷۳ و بهنگام‌سازی و تکمیل آن بر اساس اطلاعات موجود در سازمان‌های ذی‌ربط، به سرشماری از انبارها و سردخانه‌ها اقدام کرده است. در سال‌های ۱۳۸۲ و ۱۳۸۴ مرکز آمار ایران با استفاده از چارچوب سرشماری عمومی کارگاهی سال ۱۳۸۱، اقدام به جمع‌آوری اطلاعات مذکور نمود.

شایان ذکر است، در سرشماری سال‌های ۱۳۷۷، ۱۳۸۰، ۱۳۸۲، ۱۳۸۴، ۱۳۸۷ و ۱۳۹۰ فقط آمار انبارها و سردخانه‌های مستقل یا متبوعی که خدمات خود را به عموم عرضه کرده‌اند، ارائه شده است. همچنین اطلاعات مربوط به سیلوهای گندم، از سال ۱۳۸۰ از شرکت غله و خدمات بازرگانی منطقه ده استان به صورت ثبتی دریافت و در این فصل ارائه شده است.

### تعاریف و مفاهیم

**خط راه‌آهن:** مسیری برای تردد وسایل نقلیه ریلی به منظور جابه‌جایی بار و یا مسافر است که به دو نوع اصلی و فرعی تقسیم می‌شود.

**خطوط اصلی راه‌آهن:** خطی است که ایستگاه‌های راه‌آهن را به یکدیگر متصل می‌کند.

**خطوط فرعی راه‌آهن:** خطوط غیراصلی، شامل خطوط صنعتی - تجاری و مانوری به عنوان خطوط فرعی شناخته می‌شود.

**خطوط مانوری راه‌آهن:** خطوطی هستند که در ایستگاه‌های تشکیلاتی راه‌آهن، برای تنظیم و تفکیک قطارها (مانور) احداث گردیده‌اند.

**خطوط صنعتی و تجاری راه‌آهن:** خطوطی هستند که بنابر تقاضای موسسات دولتی، صنعتی، زراعی و بازرگانی از خطوط داخلی ایستگاه راه‌آهن منشعب و به خطوط داخلی موسسات متقاضی متصل می‌شوند.

**لکوموتیو:** وسیله نقلیه دارای نیروی کشش است که برای به حرکت درآوردن واگن‌ها مورد استفاده قرار می‌گیرد و برحسب نوع انرژی مصرفی (برقی، دیزلی و بخاری) و نوع استفاده (اصلی و مانوری) طبقه‌بندی می‌شود.

**وزن بارخالص:** مجموع وزن محمولات تجاری و دولتی (غیر از محمولات خود راه‌آهن) و وزن توشه است.

**وزن بار غیر خالص:** به طور عموم وزن بار خالص به اضافه وزن قطار است.

**توشه:** باری که براساس مقررات راه آهن، امکان جابه جایی آن در واگن مسافری نباشد و در واگنی ویژه به همین نام توسط قطارهای مسافری حمل شود توشه راه آهن نامیده می شود.

**آزاد راه:** راهی است که معبر رفت و برگشت آن به طور فیزیکی از یکدیگر مجزا و فاقد تقاطع های هم سطح بوده و ورود و خروج آن منحصراً در نقاط معین و محدودی میسر است.

**بزرگراه (راه اصلی چهار خطه):** راهی است حداقل با چهار خط که مسیر رفت و برگشت آن به طور فیزیکی از یکدیگر مجزا و تقاطع های آن می تواند به صورت هم سطح باشد.

**راه روستایی:** به راهی اطلاق می شود که ارتباط مراکز تولید روستایی و اتصال آن به راه های فرعی و اصلی کشور را برقرار کند.

**فرودگاه:** هر نوع ساختمان، تأسیسات و تجهیزات روی خشکی یا آب که تمام یا قسمتی از آن به منظور ورود، خروج و تردد هواپیما مورد استفاده واقع شود را فرودگاه گویند.

**پرواز:** حرکت یک هواپیما از یک فرودگاه به فرودگاه دیگر که تحت یک شماره بوده و می تواند شامل یک یا چند مرحله باشد.

**پرواز داخلی:** پرواز متعلق به شرکت هواپیمایی داخلی است که مبدا و مقصد پرواز فوق در داخل کشور باشد حتی اگر در مسیر پرواز مرزهای کشور را قطع کند.

**مسافر هوایی:** مسافر هوایی، فردی (به جز خلبان و خدمه پرواز) است که با هواپیما سفر کند.

**مسافر هوایی داخلی:** مسافر هوایی است که مبدا و مقصد پرواز او در داخل کشور باشد حتی اگر مسیر پرواز وی مرزهای کشور را قطع کند.

**مسافر هوایی بین المللی ورودی:** مسافر هوایی است که مبدا پرواز او در خارج و مقصد پرواز وی در داخل کشور باشد.

**مسافر هوایی بین المللی خروجی:** مسافر هوایی است که مبدأ پرواز او در داخل و مقصد پرواز وی در خارج از کشور باشد.

**بار هوایی:** بارهای بارنامه ای به جز بار همراه مسافر است که توسط هواپیما جابجا می شود.

**محموله پستی هوایی:** به کلیه مرسولات پستی اعم از پست نامه و امانات که به صورت

دپش تحویل شرکت‌های هواپیمایی می‌شود محموله پستی هوایی می‌گویند.

**شرکت تعاونی:** رجوع کنید به تعاریف و مفاهیم «فصل ۵- کشاورزی، جنگلداری و شیلات».

**شرکت تعاونی حمل و نقل:** شرکتی است که براساس قانون بخش تعاونی با عضویت

اشخاص حقیقی و حقوقی غیردولتی جهت فعالیت در امور حمل و نقل بار، مسافر یا هر دو در

اشکال زمینی، دریایی، هوایی و ریلی تشکیل و ثبت می‌شود.

**کارگاه:** مکان ثابت و مشخصی است که در آن یک یا چند فعالیت اقتصادی به‌طور منظم و

مستمر، زیر نظر یک مدیریت و حسابداری واحد انجام می‌شود.

**فعالیت اصلی کارگاه:** فعالیتی است که بیش‌ترین امکانات، تاسیسات و تجهیزات کارگاه،

برای انجام آن پیش‌بینی و معمولاً بیش‌ترین درآمد کارگاه از آن حاصل می‌شود.

**انبار:** مکان یا محوطه محصور است که تمام یا قسمتی از آن برای نگهداری کالا در نظر

گرفته شده است. انبارها برحسب نوع ساختمان (سرباز، سرپوشیده و ...) نوع بهره‌برداری

(اختصاصی و عمومی)، نوع تجهیزات (مکانیزه، سردخانه، سیلو، انبار غله، مخزن و ...) و سایر

ویژگی‌ها تقسیم‌بندی می‌شوند.

**سردخانه:** عبارت از کارگاهی مستقل است که تمام یا قسمتی از آن برای فعالیت سردخانه‌داری

به عنوان فعالیت اصلی، به‌منظور نگهداری و ذخیره‌سازی کالاهای کشاورزی و دامی و

فاسدشدنی تحت ضوابط خاص و شرایط مصنوعی لازم از نظر درجه حرارت، رطوبت نسبی و ...

اختصاص یافته است و خدمات سردخانه‌داری را به عموم عرضه می‌کند (خواه تولید خدمت برای

خود داشته یا نداشته باشد).

**انبار یا سردخانه دایر:** منظور، کارگاه محل ارائه خدمات انبارداری یا سردخانه‌داری است که

در طول سال حداقل ۳۰ روز به صورت متوالی یا منقطع باز بوده است.

**انبار یا سردخانه فعال:** منظور، کارگاه محل ارائه خدمات انبارداری یا سردخانه‌داری است که

در طول سال حداقل ۳۰ روز به انجام فعالیت ذیربط اشتغال داشته است و برای انجام فعالیت

خود هزینه‌هایی را متقبل شده و درآمد کسب کرده است.

**سالن یک‌مداره و دومداره:** در سالن یک‌مداره، دمای هوا در یکی از دو حالت زیر صفر یا

بالای صفر تقریباً ثابت است و قابل تبدیل از یک حالت به حالت دیگر نیست ولی در سالن

دومداره، دمای هوا از یک حالت به حالت دیگر قابل تبدیل است و می‌توان برحسب لزوم از مدار زیر صفر یا بالای صفر استفاده کرد.

**سیلو:** نوعی محل ذخیره‌سازی به صورت افقی یا عمودی است دارای ساخت بتنی یا فلزی که برای نگهداری محصولات یا مواد دانه‌ای یا پودری به صورت فله، مورد بهره‌برداری قرار می‌گیرد.

**انبار روباز:** محلی اختصاصی در داخل محوطه برخی از سیلوها است که برای نگهداری کوتاه مدت گندم (در زمان حداکثر واردات گندم به سیلو)، مورد استفاده قرار می‌گیرد. گندم تخلیه شده در این انبارها، در اولین زمان ممکن، از چاله تخلیه وارد سیلو می‌شود.

**انبار سرپوشیده معمولی:** برخی از سیلوها دارای انبارهای سرپوشیده معمولی و بدون ارتباط مکانیزه با سیلوی اصلی هستند. غلات تخلیه شده در این انبارها، باید به وسیله کامیون یا وسایل دیگر، به سیلوی اصلی منتقل شود.

### گزیده اطلاعات

در سال ۱۳۹۸ طول خطوط راه‌آهن استان (اصلی، فرعی و مانوری و صنعتی و تجاری) ۱۰۰۶ کیلومتر بوده است. همچنین تعداد مسافر حمل شده توسط راه‌آهن استان حدود ۱۴۱۶ هزار نفر بوده است. در همین سال طول انواع راه‌های زیر پوشش اداره کل راهداری و حمل و نقل جاده‌ای استان ۱۰۴۹۱ کیلومتر بوده که ۵۷/۰ درصد آن راه‌ها بین شهری و ۴۳/۰ درصد راه‌های روستایی بوده است. همچنین در این سال حدود ۶۳۰۰ هزار مسافر توسط وسایل نقلیه مسافری (اتوبوس، مینی‌بوس و سواری) درون استانی و ۵۶۱۸ هزار مسافر توسط وسایل نقلیه مسافری برون استانی جابجا شده‌اند.

در سال ۱۳۹۸ تعداد ۱۰۵ شرکت تعاونی حمل و نقل با ۲۲۵۴ شاغل در استان فعال بوده‌اند. در همین سال تعداد ۳ سیلوی گندم با ظرفیت ۱۴۳۵۰۰ تن و ۸ انبار روباز گندم با ظرفیت ۱۸۰۰۰۰ تن در استان فعال بوده‌اند.

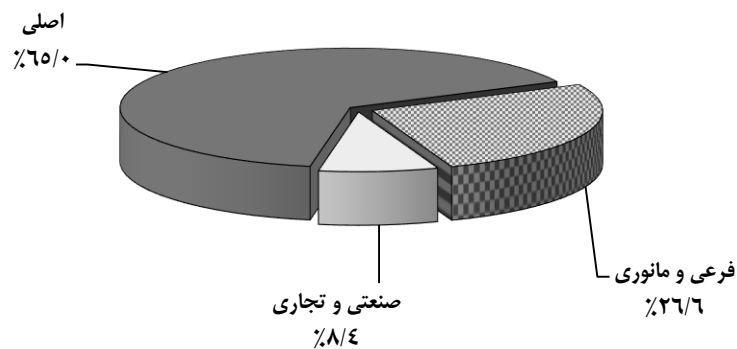


۱۲-۱- طول انواع خطوط و تعداد ایستگاه‌های راه‌آهن (کیلومتر)

تعداد ایستگاه	طول خطوط			سال
	صنعتی و تجاری	فرعی و مانوری	اصلی	
۲۸	۶۶	۱۶۵	۶۰۵	..... ۱۳۸۰
۳۷	۶۶	۱۸۷	۶۴۹	..... ۱۳۸۵
۲۸	۱۱۲	۲۲۵	۵۹۸	..... ۱۳۹۰
۲۸	۹۹	۲۲۱	۶۱۵ <sup>(۱)</sup>	..... ۱۳۹۴
۳۲	۶۶	۲۲۹	۶۱۸	..... ۱۳۹۵
۳۶	۸۱	۲۴۰	۶۲۲	..... ۱۳۹۶
۳۵	۹۷	۲۴۷	۶۲۳	..... ۱۳۹۷
<b>۳۳</b>	<b>۸۴</b>	<b>۲۶۸</b>	<b>۶۵۴</b>	..... <b>۱۳۹۸</b>

(۱) در آمار خطوط اصلی شاخصی به نام خطوط دوم نیز اضافه شده است.  
 ماخذ- اداره کل راه‌آهن استان اصفهان.

۱۲-۱- توزیع انواع خطوط راه‌آهن استان در سال ۱۳۹۸



منبع: جدول ۱-۱۲

۱۲-۲- مسافر و بار خالص حمل شده از ایستگاه‌های راه‌آهن

بار خالص		مسافر		سال
تن کیلومتر	وزن (تن) <sup>(۱)</sup>	نفر کیلومتر	تعداد	
...	...	...	...	۱۳۸۰
۴۱۱۱۴۳۰۹۴۴	۲۳۹۶۲۷۲	...	۴۶۹۱۵۳	۱۳۸۵
۳۷۷۶۱۵۰۳۷۱	۱۸۶۳۵۴۶	...	۱۸۰۰۰۲۶	۱۳۹۰
۳۹۷۳۳۸۱۳۲۷	۲۸۰۸۰۸۱	...	۱۱۶۷۵۴۷	۱۳۹۴
۴۲۴۷۵۶۴۶۶۷	۲۲۹۰۴۲۰	...	۱۲۱۲۷۶۹	۱۳۹۵
۴۷۹۲۵۷۶۰۵۰	۳۲۲۱۴۸۴	...	۱۲۴۸۷۴۳	۱۳۹۶
۵۲۰۱۹۰۸۰۵۴	۳۷۶۷۵۵۰	...	۱۴۳۶۵۴۸	۱۳۹۷
<b>۵۴۶۹۱۹۶۸۵۸</b>	<b>۴۰۱۷۵۷۸</b>	<b>...</b>	<b>۱۴۱۵۵۲۳</b>	<b>۱۳۹۸</b>

(۱) وزن بار خالص بارگیری شده منظور وزن بار بارگیری شده از ایستگاه‌ها بدون احتساب وزن واگن می‌باشد. ماخذ- اداره کل راه‌آهن استان اصفهان.

۱۲-۳- وزن انواع بار حمل شده<sup>(۱)</sup> از ایستگاه‌های راه‌آهن (تن)

مواد کشاورزی	مواد معدنی	مواد نفتی	جمع	سال
...	...	...	...	۱۳۸۰
//	۱۰۳۵۰	۵۳۴	۱۴۴۷۶	۱۳۸۵
.	۱۰۹۷۱	۲۰۳	۱۳۴۸۳	۱۳۹۰
.	۱۱۷۷۰	۶۸۳	۱۶۹۱۴	۱۳۹۴
۵۴	۱۲۳۲۹	۱۰۰۶	۱۸۴۸۶	۱۳۹۵
۱۳۴	۱۳۵۷۵	۱۰۹۸	۱۹۳۵۵	۱۳۹۶
.	۱۳۱۹۳	۱۱۳۶	۱۸۳۵۵	۱۳۹۷
*	<b>۱۳۹۹۳</b>	<b>۱۰۹۶</b>	<b>۱۹۲۳۰</b>	<b>۱۳۹۸</b>

سایر <sup>(۲)</sup>	توشه	مواد صنعتی	مواد غذایی	سال
...	...	...	...	۱۳۸۰
۲۷۸۶	...	۸۰۶	...	۱۳۸۵
۱۵۹۷	...	۷۱۲	...	۱۳۹۰
۳۰۲۶	...	۱۴۳۵	...	۱۳۹۴
۳۹۰۱	...	۱۱۹۶	...	۱۳۹۵
۳۲۶۷	...	۱۲۸۱	...	۱۳۹۶
۲۸۰۹	...	۱۲۱۷	...	۱۳۹۷
<b>۲۸۲۸</b>	<b>...</b>	<b>۱۳۱۳</b>	<b>...</b>	<b>۱۳۹۸</b>

(۱) تناژ بار حمل شده (تناژ بار بارگیری شده از ایستگاه‌ها + تناژ بار تخلیه شده در ایستگاه‌ها + تناژ بارهایی که از ناحیه راه‌آهن فقط عبور می‌کنند) بدون احتساب وزن واگن.  
 (۲) سایر شامل وزن مواد غذایی و توشه نیز می‌باشد. ماخذ- اداره کل راه‌آهن استان اصفهان.

۴-۱۲- انواع راه‌های تحت حوزه استحفاظی اداره کل راهداری و حمل و نقل جاده‌های استان (کیلومتر)

سال و شهرستان	جمع کل	راه‌های بین شهری				
		جمع	آزادراه	بزرگراه	راه اصلی	راه فرعی
۱۳۸۰	۷۳۴۴	۳۸۷۶	۷۵	۵۸۱	۹۴۶	۲۲۷۴
۱۳۸۵	۸۴۶۷	۴۷۶۷	۸۱	۱۳۲۷	۳۳۹۱	۱۰۶۸
۱۳۹۰	۹۴۷۵	۵۲۷۳	۳۹۸	۱۵۲۰	۲۲۷۲	۱۰۸۳
۱۳۹۴	۹۶۸۶	۵۲۸۱	۳۹۹	۱۶۹۰	۲۱۴۰	۱۰۵۲
۱۳۹۵	۹۸۶۳	۵۴۵۸	۳۹۹	۱۶۹۰	۲۱۴۰	۱۲۲۹
۱۳۹۶	۹۸۶۳	۵۴۵۸	۳۹۹	۱۶۹۰	۲۱۴۰	۱۲۲۹
۱۳۹۷	۱۰۴۹۱	۵۹۸۲	۴۱۳	۲۰۲۴	۱۹۳۰	۱۶۱۵
<b>۱۳۹۸</b>	<b>۱۰۴۹۱</b>	<b>۵۹۸۲</b>	<b>۴۱۳</b>	<b>۲۰۲۴</b>	<b>۱۹۳۰</b>	<b>۱۶۱۵</b>
آران و بیدگل	۱۹۳	۱۵۳	-	۴۹	۶۰	۴۴
اردستان	۹۸۲	۳۶۹	۴	۱۴۱	۴۱	۱۸۳
اصفهان	۱۳۹۴	۸۶۸	۲۹	۳۶۵	۳۴۸	۱۲۶
برخوار	۱۵۳	۱۲۴	۲۷	۳۸	۳۲	۲۷
بویین و میاندشت	۱۸۹	۷۲	-	۲۵	۱۶	۳۱
تیران و کرون	۲۹۲	۱۷۳	-	۷۰	۸۲	۲۱
چادگان	۳۲۸	۱۱۲	-	۱۳	۶۰	۳۹
خمینی شهر	۲۳	۲۳	-	۲۳	-	-
خوانسار	۱۶۲	۱۰۳	-	۳۳	-	۷۰
خور و بیابانک	۶۷۲	۳۸۱	-	-	۲۳۳	۱۴۸
دهاقان	۲۴۵	۱۴۷	-	۶۳	-	۸۴
سمیرم	۸۴۸	۴۲۳	-	۳۲	۱۰۰	۲۹۱
شاهین شهر و میمه	۵۰۳	۳۸۷	۸۲	۱۸۶	۷۲	۴۷
شهرضا	۲۸۲	۱۹۶	-	۱۵۶	۳۰	۱۰
فریدن	۲۰۴	۱۰۶	-	۵۵	۴۳	۸
فریدونشهر	۴۶۴	۱۲۴	-	۱۴	-	۱۱۰
فلاورجان	۲۰۱	۱۱۳	۱۹	۳۸	۴۴	۱۲
کاشان	۷۴۲	۵۰۴	۱۱۵	۱۲۲	۲۶۰	۷
گلپایگان	۳۰۱	۱۸۲	-	۶۳	۸۴	۳۵
لنجان	۲۷۵	۱۶۷	۳۸	۷۷	۲۸	۲۴
مبارکه	۲۴۲	۱۶۰	-	۷۷	۶۴	۱۹
نایین	۱۰۵۱	۵۵۸	-	۲۳۶	۱۵۷	۱۶۵
نجف‌آباد	۲۵۵	۲۲۲	۲۹	۸۰	۷۸	۳۵
نطنز	۳۹۰	۳۱۵	۷۰	۶۸	۹۸	۷۹



۴-۱۲- انواع راه‌های تحت حوزه استحفاظی اداره کل راهداری و حمل و نقل جاده‌ای استان (دنباله)  
(کیلومتر)

راه‌های روستایی			سال و شهرستان
شوسه	آسفالت	جمع	
۹۲۱	۲۵۴۷	۳۴۶۸	..... ۱۳۸۰
۷۰۱	۲۹۹۹	۳۷۰۰	..... ۱۳۸۵
۲۰۷	۳۹۹۵	۴۲۰۲	..... ۱۳۹۰
۱۶۸	۴۲۳۷	۴۴۰۵	..... ۱۳۹۴
۱۶۸	۴۲۳۷	۴۴۰۵	..... ۱۳۹۵
۱۶۸	۴۲۳۷	۴۴۰۵	..... ۱۳۹۶
۲۴۵	۴۲۶۴	۴۵۰۹	..... ۱۳۹۷
<b>۲۴۵</b>	<b>۴۲۶۴</b>	<b>۴۵۰۹</b>	<b>..... ۱۳۹۸</b>
.	۴۰	۴۰	..... آران و بیدگل
.	۶۱۳	۶۱۳	..... اردستان
۵	۵۲۱	۵۲۶	..... اصفهان
.	۲۹	۲۹	..... برخوار
.	۱۱۷	۱۱۷	..... بوبین و میاندشت
۱۵	۱۰۴	۱۱۹	..... تیران و کرون
۵۱	۱۶۵	۲۱۶	..... چادگان
.	.	.	..... خمینی شهر
.	۵۹	۵۹	..... خوانسار
۲۷	۲۶۴	۲۹۱	..... خور و بیابانک
.	۹۸	۹۸	..... دهاقان
۲۴	۴۰۱	۴۲۵	..... سمیرم
.	۱۱۶	۱۱۶	..... شاهین شهر و میمه
.	۸۶	۸۶	..... شهرضا
.	۹۸	۹۸	..... فریدن
۵۵	۲۸۵	۳۴۰	..... فریدونشهر
۱	۸۷	۸۸	..... فلاورجان
۲۰	۲۱۸	۲۳۸	..... کاشان
۳	۱۱۶	۱۱۹	..... گلپایگان
۲	۱۰۶	۱۰۸	..... لنجان
.	۸۲	۸۲	..... مبارکه
۴۲	۴۵۱	۴۹۳	..... نایین
.	۳۳	۳۳	..... نجف‌آباد
.	۱۷۵	۱۷۵	..... نطنز

(۱) راه‌های درون شهری زیر نظر اداره کل راهداری و حمل و نقل جاده‌ای نمی‌باشد.  
ماخذ- اداره کل راهداری و حمل و نقل جاده‌ای استان اصفهان.

۱۲-۵- تعداد تونل‌ها، پل‌ها و راه‌دارخانه‌های مسیر راه‌ها

راه‌دارخانه	پل <sup>(۱)</sup>			تونل	سال و شهرستان
	۲۰ متر و بیش‌تر	۱۰-۲۰ متر	زیر ۱۰ متر		
...	...	...	...	...	۱۳۸۰
۲۶	۲۱	۷۷	۸۱۳۳	×	۱۳۸۵
۴۳	۸۵	۵۳	۹۹۶۳	×	۱۳۹۰
۵۴	۱۴۲	۷۰	۱۵۲۸۷	۲	۱۳۹۴
۵۲	۱۴۲	۷۰	۱۵۳۰۶	۲	۱۳۹۵
۵۲	۱۴۲	۷۰	۱۵۳۰۶	۲	۱۳۹۶
۵۲	۱۴۲	۷۰	۱۵۳۳۹	۲	۱۳۹۷
<b>۵۹</b>	<b>۱۴۲</b>	<b>۷۰</b>	<b>۱۵۳۳۹</b>	<b>۲</b>	<b>۱۳۹۸</b>
۱	۱	.	۸۱	.	آران و بیدگل
۵	۱۰	۶	۹۴۷	.	اردستان
۴	۲۷	۱۸	۱۷۷۱	.	اصفهان
۱	.	.	۵۲۲	.	برخوار
۲	۱	.	۳۹۴	.	بویین و میاندشت
۲	.	.	۷۶۱	.	تیران و کرون
۳	۹	۱	۴۹۵	.	چادگان
.	.	.	۱۰	.	خمینی شهر
۱	.	.	۳۷۳	.	خوانسار
۳	۱	۱	۴۷۷	.	خور و بیابانک
۱	.	.	۳۲۱	.	دهاقان
۵	۱۰	۱۱	۱۴۱۱	.	سمیرم
۳	۱۲	۱	۸۱۹	.	شاهین شهر و میمه
۳	۶	۲	۱۵۰۱	.	شهرضا
۳	۶	۴	۵۱۷	.	فریدن
۳	۵	۴	۸۲۰	.	فریدونشهر
۱	۹	۱	۲۰۸	.	فلاورجان
۲	۴	۲	۹۱۳	.	کاشان
۱	۲	۱	۵۲۲	.	گلپایگان
۲	۱۶	۵	۳۶۶	۲	لنجان
۳	۲	۲	۳۸۶	.	مبارکه
۴	۱	۳	۶۱۲	.	نابین
۲	۱۳	۵	۳۹۵	.	نجف‌آباد
۴	۷	۳	۷۱۷	.	نطنز

(۱) تعداد پل‌ها در سال‌های ۱۳۸۵ و ۱۳۹۰ فقط در راه‌های اصلی و سال‌های بعد از ۱۳۹۰ پل‌های کل راه‌های استان منظور شده است. همچنین طول پل در جهت محور حرکت اندازه‌گیری شده است. ماخذ- اداره کل راه‌داری و حمل و نقل جاده‌ای استان اصفهان.

۶-۱۲- وسایل نقلیه عمومی درون شهری برحسب نوع

سال، شهرستان و شهر	جمع	اتوبوس	مینی بوس	تاکسی
..... ۱۳۸۰	...	...	...	...
..... ۱۳۸۵	۱۹۷۵۰	۵۰۹	۵۵۶	۱۸۶۸۵
..... ۱۳۹۰	۳۵۰۴۸	۲۳۵۱	۲۱۵۱	۳۰۵۴۶
..... ۱۳۹۴	۳۲۹۱۵	۲۷۴۱	۱۱۷۴	۲۹۰۰۰
..... ۱۳۹۵	۳۴۷۷۴	۲۵۸۹	۱۲۶۹	۳۰۹۱۶
..... ۱۳۹۶	۳۲۴۷۳	۲۲۹۹	۲۰۸۵	۲۸۰۸۹
..... ۱۳۹۷	۳۱۵۷۳	۲۶۶۶	۱۴۲۳	۲۷۴۸۴
<b>..... ۱۳۹۸</b>	<b>۳۱۲۸۱</b>	<b>۲۳۲۸</b>	<b>۱۴۱۳</b>	<b>۲۷۲۰۷</b>
<b>..... آران و بیدگل</b>	<b>۲۳۸</b>	<b>۱۲</b>	<b>۲۸</b>	<b>۱۹۸</b>
..... آران و بیدگل	۱۶۷	۱۱	۱۴	۱۴۲
..... ابوزیدآباد	۴۲	.	۱۰	۳۲
..... سفیدشهر	۲۲	۱	۴	۱۷
..... نوش آباد	۷	.	.	۷
<b>..... اردستان</b>	<b>۵۹</b>	<b>۰</b>	<b>۱</b>	<b>۵۸</b>
..... اردستان	۵۵	.	.	۵۵
..... زواره	۴	.	۱	۳
..... مهاباد	.	.	.	.
<b>..... اصفهان</b>	<b>۲۳۵۷۳</b>	<b>۱۴۶۶</b>	<b>۷۷۶</b>	<b>۲۱۳۳۱</b>
..... اژییه	۶	.	۳	۳
..... اصفهان	۲۳۳۰۸	۱۴۰۷	۷۷۰	۲۱۱۳۱
..... بهارستان	۲۰۲	۵۲	.	۱۵۰
..... تودشک	.	.	.	.
..... حسن آباد	.	.	.	.
..... زیار	.	.	.	.
..... سجزی	.	.	.	.
..... قهچاورستان	۳۱	۶	.	۲۵
..... کوهپایه	۱	.	.	۱
..... محمدآباد	۵	.	۲	۳
..... نصرآباد	۱۰	.	.	۱۰
..... نیک آباد	۸	.	۱	۷
..... ورزنده	۲	۱	.	۱
..... هرند	.	.	.	.
<b>..... برخوار</b>	<b>۱۳۰</b>	<b>۴۳</b>	<b>۳</b>	<b>۸۴</b>
..... حبیب آباد	۷	۵	.	۲
..... خورزوق	۲۶	۸	۳	۱۵



۱۲-۶- وسایل نقلیه عمومی درون شهری برحسب نوع (دنباله)

سال، شهرستان و شهر	جمع	اتوبوس	مینی بوس	تاکسی
دستگرد.....	۷	۷	۰	۰
دولت آباد.....	۸۵	۱۸	۰	۶۷
سین.....	۱	۱	۰	۰
شاپورآباد.....	۲	۲	۰	۰
کمشچه.....	۲	۲	۰	۰
<b>بویین و میاندشت.....</b>	<b>۹</b>	<b>۰</b>	<b>۱</b>	<b>۸</b>
افوس.....	۲	۰	۱	۱
بویین و میاندشت.....	۷	۰	۰	۷
<b>تیران و کرون.....</b>	<b>۵۵</b>	<b>۴</b>	<b>۶</b>	<b>۴۵</b>
تیران.....	۴۴	۳	۶	۳۵
رضوانشهر.....	۱۱	۱	۰	۱۰
عسگران.....	۰	۰	۰	۰
<b>چادگان.....</b>	<b>۱۸</b>	<b>۰</b>	<b>۰</b>	<b>۱۸</b>
چادگان.....	۱۵	۰	۰	۱۵
رزوه.....	۳	۰	۰	۳
<b>خمینی شهر.....</b>	<b>۶۶۱</b>	<b>۱۱۰</b>	<b>۲</b>	<b>۵۴۹</b>
اصغرآباد.....	۶	۴	۰	۲
خمینی شهر.....	۵۵۶	۱۰۴	۱	۴۵۱
درچه.....	۹۶	۰	۰	۹۶
کوشک.....	۳	۲	۱	۰
<b>خوانسار.....</b>	<b>۹۳</b>	<b>۲</b>	<b>۷</b>	<b>۸۴</b>
خوانسار.....	۹۳	۲	۷	۸۴
<b>خور و بیابانک.....</b>	<b>۱۴</b>	<b>۰</b>	<b>۰</b>	<b>۱۴</b>
جندق.....	۷	۰	۰	۷
خور.....	۷	۰	۰	۷
فرخی.....	۰	۰	۰	۰
<b>دهاقان.....</b>	<b>۶۹</b>	<b>۰</b>	<b>۲</b>	<b>۶۷</b>
دهاقان.....	۶۸	۰	۱	۶۷
گلشن.....	۱	۰	۱	۰
<b>سمیرم.....</b>	<b>۱۲۴</b>	<b>۰</b>	<b>۱</b>	<b>۱۲۳</b>
بیده.....	۰	۰	۰	۰
حنا.....	۰	۰	۰	۰
سمیرم.....	۱۱۲	۰	۰	۱۱۲
فتح آباد.....	۰	۰	۰	۰
کمه.....	۲	۰	۱	۱
ونک.....	۱۰	۰	۰	۱۰



۶-۱۲- وسایل نقلیه عمومی درون شهری برحسب نوع (دنباله)

سال، شهرستان و شهر	جمع	اتوبوس	مینی بوس	تاکسی
شاهین شهر و میمه.....	۱۵۹۸	۱۳۵	۲۷۷	۱۱۸۶
شاهین شهر.....	۱۵۴۳	۱۲۲	۲۷۶	۱۱۴۵
گرگاب.....	۳۶	۴	۰	۳۲
گزبرخوار.....	۱۲	۹	۰	۳
لای بیید.....	۱	۰	۱	۰
میمه.....	۶	۰	۰	۶
وزوان.....	۰	۰	۰	۰
<b>شهرضا</b> .....	<b>۵۸۴</b>	<b>۶۱</b>	<b>۵</b>	<b>۵۱۸</b>
شهرضا.....	۵۶۳	۵۹	۵	۴۹۹
منظریه.....	۲۱	۲	۰	۱۹
<b>فریدن</b> .....	<b>۷۹</b>	<b>۰</b>	<b>۱</b>	<b>۷۸</b>
داران.....	۶۹	۰	۰	۶۹
دامنه.....	۱۰	۰	۱	۹
<b>فریدونشهر</b> .....	<b>۲۹</b>	<b>۰</b>	<b>۰</b>	<b>۲۹</b>
برفانبار.....	۱	۰	۰	۱
فریدونشهر.....	۲۸	۰	۰	۲۸
<b>فلاورجان</b> .....	<b>۳۹۶</b>	<b>۳۲</b>	<b>۱۹</b>	<b>۳۴۵</b>
ابریشم.....	۸	۰	۰	۸
ایمانشهر.....	۱۳	۲	۳	۸
بهاران شهر.....	۴	۰	۰	۴
پیربکران.....	۵۲	۵	۰	۴۷
زازران.....	۶	۱	۰	۵
فلاورجان.....	۲۴۳	۱۰	۱۰	۲۲۳
قهدریجان.....	۲۵	۸	۶	۱۱
کلیشادوسودرجان.....	۴۵	۶	۰	۳۹
<b>کاشان</b> .....	<b>۱۵۲۵</b>	<b>۱۷۱</b>	<b>۱۲</b>	<b>۱۳۴۲</b>
برزک.....	۰	۰	۰	۰
جوشقان قالی.....	۰	۰	۰	۰
قمصر.....	۳۴	۱	۶	۲۷
کاشان.....	۱۴۵۱	۱۶۵	۱	۱۲۸۵
کاموچوگان.....	۰	۰	۰	۰
مشکات.....	۲۲	۴	۵	۱۳
نیاسر.....	۱۸	۱	۰	۱۷





۱۲-۶- وسایل نقلیه عمومی درون شهری برحسب نوع (دنباله)

سال، شهرستان و شهر	جمع	اتوبوس	مینی بوس	تاکسی
گلپایگان.....	۳۱۰	+	۱۲	۲۹۸
گلپایگان.....	۲۱۳	.	۶	۲۰۷
گلشهر.....	۵۲	.	۵	۴۷
گوگد.....	۴۵	.	۱	۴۴
<b>لنجان.....</b>	<b>۶۵۵</b>	<b>۴۴</b>	<b>۵۰</b>	<b>۵۶۱</b>
باغبادران.....	۳۶	۲	۱۸	۱۶
باغشاد.....	.	.	.	.
چرمهین.....	۷	۳	.	۴
چمگردان.....	۲	۲	.	.
زاینده رود.....	۴۲	۲	۳۲	۸
زرین شهر.....	۱۶۰	۷	.	۱۵۳
سده لنجان.....	۳۳	۳	.	۳۰
فولادشهر.....	۳۴۲	۲۲	.	۳۲۰
ورنامخواست.....	۳۳	۳	.	۳۰
<b>مبارکه.....</b>	<b>۱۵۰</b>	<b>۵۷</b>	<b>۷</b>	<b>۸۶</b>
ده سرخ.....	.	.	.	.
دیزیچه.....	۱۲	۸	۴	.
زیباشهر.....	۱۹	۷	۱	۱۱
طالخنچه.....	۶	۵	۱	.
کرکوند.....	۳	۳	.	.
مبارکه.....	۱۰۶	۳۰	۱	۷۵
مجلسی.....	۴	۴	.	.
<b>نابین.....</b>	<b>۶۱</b>	<b>+</b>	<b>۱</b>	<b>۶۰</b>
انارک.....	۷	.	.	۷
بافران.....	۴	.	۱	۳
نابین.....	۵۰	.	.	۵۰
<b>نجف آباد.....</b>	<b>۷۹۰</b>	<b>۱۳۱</b>	<b>۱۸۶</b>	<b>۴۷۳</b>
جوزدان.....	۱۷	.	.	۱۷
دهق.....	۸	.	.	۸
علویچه.....	۴	.	.	۴
کهریزسنگ.....	۳۹	۴	۱۵	۲۰
گلدشت.....	۲۸	۶	۹	۱۳
نجف آباد.....	۶۹۴	۱۲۱	۱۶۲	۴۱۱
<b>نطنز.....</b>	<b>۶۸</b>	<b>+</b>	<b>۱۶</b>	<b>۵۲</b>
بادرود.....	۶	.	۱	۵
خالدآباد.....	۱	.	۱	.
طرق رود.....	.	.	.	.
نطنز.....	۶۱	.	۱۴	۴۷

ماخذ- شهرداری های استان اصفهان.

۱۲-۷- تعداد انواع وسایل نقلیه موتوری و موتورسیکلت شماره گذاری شده

سال	خودرو				
	مجموع خودرو	کامیون کشنده	تاکسی	سواری	کامیون اتوبوس
۱۳۸۵	۷۸۲۴۹	۸۹۰	۹۵۵	۶۳۲۷۵	۷۰۷
۱۳۹۰	۱۰۳۲۶۷	۹۱۴	۳۱۳۹	۸۷۱۶۰	۱۳۶۳
۱۳۹۴	۶۵۸۷۷	۲۷۳	۳۸	۵۸۶۰۴	۴۰۷
۱۳۹۵	۸۸۲۳۹	۳۰۹	۲۱۹۱	۷۹۳۹۴	۵۵۶
۱۳۹۶	۱۰۱۱۳۷	۲۷۷	۴۴۲	۹۳۹۸۶	۲۷۹
۱۳۹۷	۶۴۵۲۲	۲۶۸	۵۹	۵۹۷۴۷	۲۹۴
۱۳۹۸	۷۰۶۲۸	۸۸	۸	۶۱۳۸۸	۱۵۳

سال	موتور سیکلت					
	کامیونت	مینی بوس	وانت	آمبولانس	ماشین آلات کشاورزی	سایر
۱۳۸۵	۱۶۳۰	۸۸	۱۰۲۲۶	۱۲	۰۰۰	۱۰۸
۱۳۹۰	۳۷۶	۱۷۰	۹۳۸۹	۱۸۳	۱۵۰	۸۶
۱۳۹۴	۲۴	۸	۴۶۸۹	۱۰	۱۲۷۶	۳۶۷
۱۳۹۵	۱۱۸	۲۹	۴۷۷۳	۱۴	۵۷۲	۱۳۸
۱۳۹۶	۷۰۳	۲۳	۳۶۸۹	۹۳	۱۲۵۸	۱۳۷
۱۳۹۷	۸۷۵	۴۱	۱۸۹۶	۲۱	۴۲	۱۱۹۳
۱۳۹۸	۱۶۸۲	۱۴	۲۶۸۳	۱۳	۵۰	۴۴۳۳

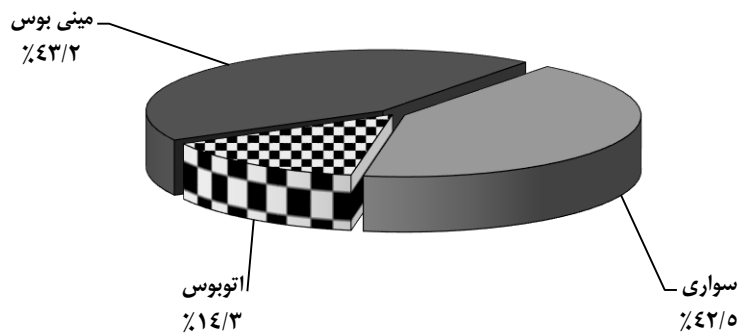
ماخذ- نیروی انتظامی جمهوری اسلامی ایران. معاونت طرح و برنامه و بودجه. اداره آمار.

۱۲-۸- تعداد سفر و مسافر جابجا شده درون استانی (براساس صورت وضعیت حمل مسافر) از طریق پایانه‌های مسافربری توسط انواع وسایل نقلیه عمومی مسافری جاده‌ای به تفکیک ماه

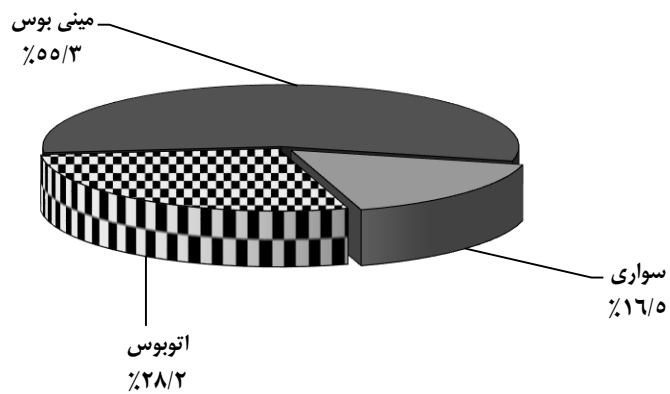
سال و ماه	تعداد سفر				مسافر جابجا شده			
	جمع	اتوبوس	مینی‌بوس	سواری	جمع	اتوبوس	مینی‌بوس	سواری
.....۱۳۸۰	...	...	...	...	...	...	...	...
.....۱۳۸۵	۶۴۸۰۰۰	۱۲۷۰۰۰	۳۳۳۰۰۰	۱۸۸۰۰۰	۱۰۰۱۷۰۰۰	۳۸۸۷۰۰۰	۵۳۸۰۰۰۰	۷۵۰۰۰۰
.....۱۳۹۰	۷۰۳۰۰۰	۱۲۸۰۰۰	۳۱۰۰۰۰	۲۶۵۰۰۰	۹۷۹۶۰۰۰	۳۶۴۸۰۰۰	۵۱۵۸۰۰۰	۹۹۰۰۰۰
.....۱۳۹۴	۷۶۶۰۰۰	۹۵۰۰۰	۳۹۰۰۰۰	۲۸۱۰۰۰	۱۰۰۵۷۰۰۰	۲۵۲۷۰۰۰	۶۴۱۴۰۰۰	۱۱۱۶۰۰۰
.....۱۳۹۵	۷۲۱۰۰۰	۱۰۰۰۰۰	۳۴۲۰۰۰	۲۷۹۰۰۰	۹۰۴۴۰۰۰	۲۴۹۴۰۰۰	۵۴۴۸۰۰۰	۱۱۰۲۰۰۰
.....۱۳۹۶	۷۲۱۰۰۰	۹۷۰۰۰	۳۱۷۰۰۰	۳۰۷۰۰۰	۷۸۷۳۰۰۰	۲۰۶۸۰۰۰	۴۶۰۰۰۰۰	۱۲۰۵۰۰۰
.....۱۳۹۷	۶۵۴۰۰۰	۹۱۰۰۰	۲۷۷۰۰۰	۲۸۶۰۰۰	۶۷۴۴۰۰۰	۱۸۵۵۰۰۰	۳۷۷۰۰۰۰	۱۱۱۹۰۰۰
..... ۱۳۹۸	۶۳۰۵۵۰	۹۰۳۳۰	۲۷۲۵۰۰	۲۶۷۷۲۰	۶۲۹۹۸۶۰	۱۷۷۳۷۹۰	۳۴۸۴۶۰	۱۰۴۱۴۷۰
..... فروردین	۴۴۱۹۹	۵۳۷۰	۱۸۰۰۰	۲۰۸۲۹	۴۲۵۰۸۱	۱۲۳۰۰۱	۲۳۰۰۰۵	۷۲۰۷۵
..... اردیبهشت	۵۹۱۸۴	۹۰۰۲	۲۷۱۷۷	۲۳۰۰۵	۶۲۷۲۷۰	۱۸۶۰۱۵	۳۵۰۰۲۵	۹۱۲۳۰
..... خرداد	۵۱۲۴۷	۸۰۲۳	۲۲۱۶۵	۲۱۰۵۹	۵۱۵۱۹۳	۱۵۱۱۲۳	۲۸۲۰۱۴	۸۲۰۵۶
..... تیر	۵۵۴۷۷	۹۲۵۶	۲۳۱۵۶	۲۳۰۶۵	۵۶۸۲۷۵	۱۶۵۰۳۰	۳۱۲۰۱۴	۹۱۲۳۱
..... مرداد	۵۳۸۴۶	۸۱۲۳	۲۳۶۵۸	۲۲۰۶۵	۵۳۸۱۵۳	۱۵۲۰۰۱	۳۰۰۱۵۰	۸۶۰۰۲
..... شهریور	۵۲۱۹۹	۸۲۳۶	۲۲۸۹۸	۲۱۰۶۵	۵۳۰۰۳۷	۱۵۹۰۱۵	۲۸۸۰۱۰	۸۳۰۱۲
..... مهر	۵۲۰۷۷	۷۰۲۳	۲۳۹۸۹	۲۱۰۶۵	۵۳۰۰۵۷	۱۴۳۰۱۷	۳۰۲۰۰۸	۸۵۰۳۲
..... آبان	۴۷۲۰۲	۷۰۳۱	۲۰۱۵۶	۲۰۰۱۵	۵۰۴۰۶۵	۱۵۱۰۱۴	۲۷۵۰۳۶	۷۸۰۱۵
..... آذر	۵۷۰۱۷	۸۱۲۳	۲۴۶۹۸	۲۴۱۹۶	۵۸۴۴۷۹	۱۶۵۲۳۱	۳۲۵۰۱۷	۹۴۲۳۱
..... دی	۶۰۷۵۵	۸۰۳۶	۲۶۵۸۴	۲۶۱۳۵	۵۸۳۲۶۱	۱۵۰۰۰۵	۳۲۷۰۲۱	۱۰۶۲۳۵
..... بهمن	۶۰۲۲۴	۸۰۴۵	۲۴۱۲۳	۲۸۰۵۶	۵۹۹۲۶۹	۱۶۰۰۲۳	۳۳۱۰۱۵	۱۰۸۲۳۱
..... اسفند	۳۷۱۲۳	۴۰۶۲	۱۵۸۹۶	۱۷۱۶۵	۲۹۴۷۲۰	۶۸۳۱۵	۱۶۲۲۸۵	۶۴۱۲۰

ماخذ- اداره کل راهداری و حمل و نقل جاده‌ای استان اصفهان.

۱۲-۲- توزیع سفر درون استانی از طریق پایانه‌های مسافربری توسط  
انواع وسایل نقلیه عمومی مسافری جاده‌ای ۱۳۹۸



۱۲-۳- توزیع مسافر جابجا شده درون استانی از طریق پایانه‌های مسافربری توسط  
انواع وسایل نقلیه عمومی مسافری جاده‌ای ۱۳۹۸



منبع: جدول ۱۲-۸

۹-۱۲- تعداد سفر و مسافر جابجا شده درون استانی (براساس صورت وضعیت حمل مسافر) از طریق پایانه‌های مسافربری توسط انواع وسایل نقلیه عمومی مسافری جاده‌ای بر حسب شهرستان: ۱۳۹۸

شهرستان	تعداد سفر				مسافر جابجا شده			
	جمع	اتوبوس	مینی‌بوس	سواری	جمع	اتوبوس	مینی‌بوس	سواری
کل استان .....	۶۳۰۵۵۰	۹۰۳۳۰	۲۷۲۵۰۰	۲۶۷۷۲۰	۶۲۹۹۸۶۰	۱۷۷۳۷۹۰	۳۴۸۴۶۰۰	۱۰۴۱۴۷۰
آران و بیدگل <sup>(۱)</sup> ...	...	...	...	...	...	...	...	...
اردستان .....	۴۶۹۰	۸۸۰	۷۰۰	۳۱۱۰	۲۳۷۰۰	۶۹۰۰	۶۵۷۰	۱۰۲۳۰
اصفهان .....	۲۳۵۵۵۰	۳۹۰۸۰	۸۰۲۹۰	۱۱۶۱۸۰	۲۴۵۱۲۳۰	۸۳۳۱۵۰	۱۱۶۱۲۹۰	۴۵۶۷۹۰
برخوار .....	۲۱۸۳۰	۴۰۰۰	۱۷۷۱۰	۱۲۰	۱۱۰۴۶۰	۴۰۹۴۰	۶۹۰۰۰	۵۲۰
بویین‌میاندشت <sup>(۱)</sup> .....	...	...	...	...	...	...	...	...
تیران و کرون .....	۳۳۷۷۰	.	۳۰۴۸۰	۳۲۹۰	۴۱۴۴۱۰	.	۴۰۱۰۸۰	۱۳۳۳۰
چادگان .....	۵۰۷۰	.	۵۰۶۰	۱۰	۳۸۵۷۰	۱۰	۳۸۵۳۰	۳۰
خمینی‌شهر .....	۹۴۸۰	۲۱۷۰	۷۳۱۰	.	۱۰۶۷۹۰	۷۳۸۲۰	۳۲۹۶۰	۱۰
خوانسار .....	۳۸۹۰	۱۶۴۰	۶۸۰	۱۵۷۰	۴۴۶۴۰	۳۱۰۱۰	۸۰۲۰	۵۶۱۰
خور و بیابانک .....	۹۱۰	۶۸۰	۲۳۰	.	۷۲۶۰	۵۴۰۰	۱۸۶۰	.
دهقان .....	۵۵۱۰	۱۳۶۰	.	۴۱۵۰	۳۱۱۸۰	۱۶۸۲۰	.	۱۴۳۶۰
سمیرم .....	۲۶۸۲۰	۲۷۴۰	۲۷۰	۲۳۸۱۰	۱۴۳۸۸۰	۴۸۹۴۰	۲۶۶۰	۹۲۲۸۰
شاهین‌شهر و میمه ..	۸۵۵۰	۶۳۰	۴۷۹۰	۳۱۳۰	۴۷۷۱۰	۸۷۴۰	۲۶۸۰۰	۱۲۱۷۰
شهرضا .....	۵۸۹۲۰	۶۲۰	۵۰۲۰	۵۳۲۸۰	۲۷۴۹۴۰	۲۰۵۸۰	۴۲۵۳۰	۲۱۱۸۳۰
فریدن <sup>(۱)</sup> .....	۱۰۰۷۰	۳۲۴۰	۲۴۴۰	۴۳۹۰	۱۰۱۱۴۰	۶۱۷۳۰	۲۳۹۸۰	۱۵۴۳۰
فریدونشهر .....	۶۱۰۰	۱۷۷۰	۳۵۰۰	۸۳۰	۶۷۲۰۰	۲۹۹۷۰	۳۴۶۸۰	۲۵۵۰
فلاورجان .....	۲۹۹۱۰	۷۳۰	۲۴۱۶۰	۵۰۲۰	۳۵۳۶۰۰	۳۱۱۶۰	۳۰۲۳۵۰	۲۰۰۹۰
کاشان <sup>(۱)</sup> .....	۱۵۷۵۰	۸۵۸۰	۷۶۰	۶۴۱۰	۲۲۷۵۶۰	۱۹۱۷۷۰	۱۱۶۶۰	۲۴۱۳۰
گلپایگان .....	۸۸۵۰	۴۰۴۰	۴۵۰	۴۳۶۰	۱۰۳۱۱۰	۸۵۴۰۰	۴۶۷۰	۱۳۰۴۰
لنجان .....	۷۱۴۵۰	۱۰۰	۵۶۸۱۰	۱۴۵۴۰	۱۰۲۴۷۳۰	۸۵۰	۹۶۵۶۹۰	۵۸۱۹۰
مبارکه .....	۳۸۴۳۰	۱۲۶۵۰	۱۹۶۰۰	۶۱۸۰	۴۳۸۲۸۰	۲۰۱۳۴۰	۲۱۲۲۵۰	۲۴۶۹۰
ناین .....	۵۳۷۰	۱۴۳۰	۴۷۰	۳۴۷۰	۳۹۳۴۰	۲۱۱۹۰	۴۱۷۰	۱۳۸۸۰
نجف‌آباد .....	۱۴۸۷۰	۳۷۶۰	۱۱۰۸۰	۳۰	۱۸۱۵۸۰	۵۶۴۸۰	۱۲۵۰۰۰	۱۰۰
نطنز .....	۱۴۷۶۰	۲۳۰	۶۹۰	۱۳۸۴۰	۶۸۶۵۰	۷۵۹۰	۸۸۵۰	۵۲۳۱۰

(۱) آمار شهرستان‌های آران و بیدگل و بویین و میاندشت به ترتیب در آمار شهرستان‌های کاشان و فریدن منظور شده است.

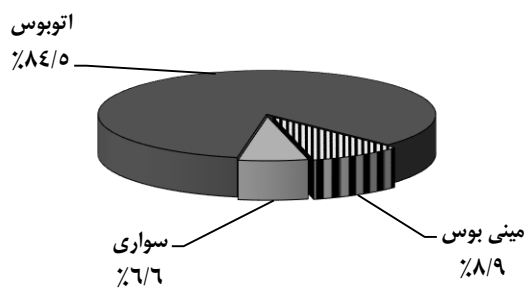
ماخذ- اداره کل راهداری و حمل و نقل جاده‌ای استان اصفهان.

۱۰-۱۲- تعداد سفر و مسافر جابجا شده برون استانی (براساس صورت وضعیت حمل مسافر)  
از طریق پایانه‌های مسافربری توسط انواع وسایل نقلیه عمومی مسافری جاده‌ای بر  
حسب ماه

سال و ماه	تعداد سفر			مسافر جابجا شده			
	جمع	اتوبوس	مینی‌بوس	سواری	جمع	اتوبوس	مینی‌بوس
۱۳۸۰	۳۷۰۰۰	۲۷۴۰۰	۴۲۰۰۰	۵۴۰۰۰	۷۵۶۴۰۰۰	۶۶۹۳۰۰۰	۶۶۸۰۰۰
۱۳۸۵	۳۶۱۰۰۰	۲۴۱۰۰۰	۲۰۰۰۰	۱۰۰۰۰۰	۶۷۵۸۰۰۰	۶۰۲۵۰۰۰	۳۴۷۰۰۰
۱۳۹۰	۴۱۸۰۰۰	۲۸۰۰۰۰	۴۲۰۰۰	۹۶۰۰۰	۶۸۳۱۰۰۰	۵۸۵۷۰۰۰	۶۰۲۰۰۰
۱۳۹۴	۴۰۷۰۰۰	۲۸۴۰۰۰	۳۶۰۰۰	۸۷۰۰۰	۶۵۵۶۰۰۰	۵۶۷۳۰۰۰	۵۴۷۰۰۰
۱۳۹۵	۴۴۹۰۰۰	۲۹۳۰۰۰	۶۹۰۰۰	۸۷۰۰۰	۶۱۹۴۰۰۰	۵۱۰۱۰۰۰	۷۵۰۰۰۰
۱۳۹۶	۴۵۶۰۰۰	۲۹۸۰۰۰	۶۵۰۰۰	۹۳۰۰۰	۵۹۵۲۰۰۰	۴۹۵۵۰۰۰	۶۵۱۰۰۰
۱۳۹۸	۴۲۰۶۷۰	۲۶۵۹۵۰	۵۳۷۲۰	۱۰۱۰۰۰	۵۶۱۷۵۹۰	۴۷۴۵۸۳۰	۴۹۸۱۲۹۰
فروردین	۳۴۱۶۴	۲۲۰۶۳	۵۰۱۰	۷۰۹۱	۴۵۳۳۲۴	۳۹۱۰۱۱	۳۸۳۱۲
اردیبهشت	۳۸۰۲۶	۲۴۰۱۵	۵۰۱۲	۸۹۹۹	۴۵۹۲۸۰	۳۸۵۰۰۱	۴۴۲۶۸
خرداد	۳۸۱۳۹	۲۴۱۶۹	۵۰۱۴	۸۹۵۶	۴۸۱۲۷۸	۴۰۲۰۱۰	۴۹۱۲۳
تیر	۳۸۰۶۶	۲۴۲۳۱	۴۰۲۳	۹۸۱۲	۵۲۷۲۴۸	۴۵۱۰۰۲	۴۲۱۲۳
مرداد	۳۹۰۷۶	۲۴۱۲۳	۵۰۴۲	۹۹۱۱	۵۵۴۳۶۰	۴۶۹۰۰۱	۵۱۲۳۶
شهریور	۳۸۰۰۰	۲۳۱۵۴	۵۰۲۳	۹۸۲۳	۵۶۷۱۶۸	۴۸۳۰۲۱	۵۲۱۴۶
مهر	۳۵۰۰۱	۲۱۰۲۳	۴۰۲۳	۹۹۴۵	۵۳۰۳۶۱	۴۵۴۰۰۲	۴۱۲۳۶
آبان	۳۶۱۳۸	۲۲۰۰۱	۵۱۴۲	۸۹۹۵	۴۶۸۱۴۴	۳۹۵۱۴۲	۴۴۰۰۱
آذر	۳۶۹۴۲	۲۳۰۱۴	۵۰۹۳	۸۸۳۵	۴۵۵۰۳۵	۳۸۲۰۱۱	۴۲۰۰۱
دی	۳۷۰۲۴	۲۳۰۸۹	۴۰۲۳	۹۹۱۲	۴۴۸۱۴۷	۳۷۵۰۰۱	۳۹۰۲۳
بهمن	۲۸۹۴۵	۲۳۰۱۵	۴۰۲۳	۱۹۰۷	۴۸۲۹۰۴	۴۰۸۰۰۳	۳۸۰۱۰
اسفند	۲۱۱۴۹	۱۲۰۴۳	۲۲۹۲	۶۸۱۴	۱۹۰۳۴۱	۱۵۰۶۲۵	۱۶۸۱۱

ماخذ- اداره کل راهداری و حمل و نقل جاده‌ای استان اصفهان.

۴-۱۲- توزیع مسافر جابجا شده برون استانی از طریق پایانه‌های مسافربری توسط  
انواع وسایل نقلیه عمومی مسافری جاده‌ای ۱۳۹۸



منبع: جدول ۱۰-۱۲

۱۱-۱۲- تعداد پایانه، سفر و مسافر جابجا شده برون استانی (بر اساس صورت وضعیت حمل مسافر) از طریق پایانه‌های مسافربری توسط انواع وسایل نقلیه عمومی مسافری جاده‌ای برحسب شهرستان: ۱۳۹۸

شهرستان	تعداد پایانه	تعداد سفر				مسافر جابجا شده			
		جمع	اتوبوس	مینی بوس	سواری	جمع	اتوبوس	مینی بوس	سواری
کل استان ....	۳۱	۴۲۰۶۷۰	۲۶۵۹۵۰	۵۳۷۲۰	۱۰۱۰۰۰	۵۲۱۷۵۹۰	۴۷۴۵۸۳۰	۴۹۸۱۲۹۰	۳۷۳۴۷۰
آران و بیدگل ...	۰	۲۰	۲۰	۰	۰	۱۷۰	۱۷۰	۰	۰
اردستان .....	۰	۱۵۷۰	۱۵۴۰	۳۰	۰	۱۵۵۸۰	۱۵۱۲۰	۴۵۰	۱۰
اصفهان .....	۹	۲۷۴۳۱۰	۱۷۹۱۸۰	۱۷۵۸۰	۷۷۵۵۰	۳۶۲۰۰۷۰	۳۱۵۹۸۷۰	۱۷۱۴۴۰	۲۸۸۷۶۰
برخوار .....	۰	۳۱۹۰	۲۶۹۰	۳۶۰	۱۴۰	۳۹۷۶۰	۳۶۱۹۰	۳۰۱۰	۵۶۰
بویین‌میاندشت ...	۱	۰	۰	۰	۰	۰	۰	۰	۰
تبریز و کرون ...	۰	۳۵۰	۰	۳۲۰	۳۰	۴۰۳۰	۰	۳۹۱۰	۱۲۰
چادگان .....	۰	۱۰	۰	۱۰	۰	۲۳۰	۳۰	۲۰۰	۰
خمینی‌شهر .....	۰	۱۳۷۲۰	۱۲۴۰۰	۱۱۰۰	۲۲۰	۴۳۳۴۱۰	۴۱۹۸۶۰	۱۱۸۷۰	۶۸۰
خوانسار .....	۱	۳۲۰۰	۲۹۵۰	۱۵۰	۱۰۰	۵۰۱۵۰	۴۷۶۸۰	۲۱۲۰	۳۵۰
خور و بیابانک ...	۲	۵۳۰	۳۷۰	۱۶۰	۰	۴۵۷۰	۳۳۳۰	۱۲۴۰	۰
دهاقان .....	۱	۱۵۲۰	۳۴۰	۰	۱۱۸۰	۱۶۰۹۰	۱۱۵۹۰	۰	۴۵۰۰
سمیرم .....	۰	۱۵۵۰	۳۰۰	۱۱۰	۱۱۴۰	۹۲۹۰	۵۵۱۰	۵۱۰	۳۲۷۰
شاهین‌شهر ومیمه ..	۱	۵۹۳۰	۴۲۵۰	۲۲۰	۱۴۶۰	۴۲۴۵۰	۳۶۳۵۰	۱۶۰۰	۴۵۰۰
شهرضا .....	۱	۱۶۶۲۰	۳۳۴۰	۸۵۲۰	۴۸۶۰	۱۲۷۱۸۰	۶۵۳۹۰	۴۴۲۷۰	۱۷۵۲۰
فریدن .....	۱	۷۶۰	۷۱۰	۳۰	۲۰	۱۶۲۹۰	۱۵۸۴۰	۴۲۰	۳۰
فریدونشهر .....	۲	۷۲۰	۳۶۰	۳۴۰	۲۰	۹۸۲۰	۶۴۳۰	۳۳۵۰	۴۰
فلاورجان .....	۱	۱۳۱۳۰	۲۸۲۰	۱۰۱۹۰	۱۲۰	۱۵۲۷۶۰	۱۰۰۶۸۰	۵۱۶۰۰	۴۸۰
کاشان .....	۱	۳۵۱۳۰	۲۹۶۲۰	۴۲۰۰	۱۳۱۰	۴۰۴۵۳۰	۳۴۶۲۱۰	۵۴۰۵۰	۴۲۷۰
گلیپایگان .....	۱	۱۱۷۷۰	۶۴۸۰	۲۸۰	۵۰۱۰	۱۳۹۳۵۰	۱۱۹۵۹۰	۲۵۸۰	۱۷۱۸۰
لنجان .....	۳	۱۲۶۹۰	۲۱۹۰	۳۹۸۰	۶۵۲۰	۱۱۰۳۵۰	۱۸۹۴۰	۶۵۳۳۰	۲۶۰۸۰
مبارکه .....	۲	۶۲۹۰	۴۱۴۰	۲۱۱۰	۴۰	۱۴۷۰۴۰	۱۲۰۰۴۰	۲۶۸۴۰	۱۶۰
نابین .....	۱	۱۴۱۰	۱۲۳۰	۱۲۰	۶۰	۲۵۶۹۰	۲۴۳۹۰	۱۰۸۰	۲۲۰
نجف‌آباد .....	۲	۱۴۷۹۰	۱۰۰۴۰	۳۸۱۰	۹۴۰	۲۳۰۵۰۰	۱۷۶۰۵۰	۵۰۷۵۰	۳۷۰۰
نطنز .....	۱	۱۴۶۰	۱۰۸۰	۱۰۰	۲۸۰	۱۹۲۸۰	۱۶۵۷۰	۱۶۷۰	۱۰۴۰

ماخذ- اداره کل راهداری و حمل و نقل جاده‌ای استان اصفهان.

۱۲-۱۲- وزن بار جابجا شده توسط وسایل نقلیه باری عمومی جاده‌ای براساس برنامه صادر شده بر حسب ماه (تن)

جابجایی برون استانی		جابجایی درون استانی	سال و ماه
ورودی	خروجی		
...	...	...	..... ۱۳۸۰
۱۵۵۰۱۰۰۰	۲۴۳۵۸۰۰۰	۱۱۴۰۸۰۰۰	..... ۱۳۸۵
۲۲۶۸۹۰۰۰	۳۰۱۱۵۰۰۰	۱۲۵۵۹۰۰۰	..... ۱۳۹۰
۲۰۸۴۸۰۰۰	۲۹۵۶۶۰۰۰	۱۱۳۸۳۰۰۰	..... ۱۳۹۴
۲۲۷۹۱۰۰۰	۳۲۰۰۱۰۰۰	۱۲۰۴۳۰۰۰	..... ۱۳۹۵
۲۵۴۵۰۰۰۰	۳۳۷۵۴۰۰۰	۱۴۶۶۶۰۰۰	..... ۱۳۹۶
۲۵۲۸۶۰۰۰	۳۳۳۸۹۰۰۰	۱۴۹۹۶۰۰۰	..... ۱۳۹۷
<b>۲۷۵۴۷۹۸۳</b>	<b>۳۶۹۵۲۷۲۲</b>	<b>۱۶۰۱۸۶۵۸</b>	<b>..... ۱۳۹۸</b>
۱۰۶۰۷۴۵	۲۱۱۵۴۶۵	۹۱۸۶۱۸	..... فروردین
۲۲۷۹۰۲۵	۳۴۲۸۰۹۴	۱۴۸۵۰۲۵	..... اردیبهشت
۲۱۸۰۱۲۳	۲۹۲۱۱۵۹	۱۲۶۶۱۲۶	..... خرداد
۲۳۳۰۱۱۱	۳۱۰۷۰۱۲	۱۳۴۷۳۵۰	..... تیر
۲۲۷۹۱۲۵	۳۱۱۶۱۴۸	۱۳۵۱۴۱۰	..... مرداد
۲۳۰۷۰۱۲	۳۰۷۰۰۲۳	۱۳۳۱۰۲۳	..... شهریور
۲۵۸۲۰۰۰	۳۱۳۳۱۲۵	۱۳۵۴۰۱۶	..... مهر
۲۴۱۸۰۱۲	۳۰۲۵۱۱۱	۱۳۱۱۰۳۲	..... آبان
۲۵۷۵۳۵۶	۳۳۰۲۰۲۳	۱۴۳۱۰۰۰	..... آذر
۲۶۳۱۱۸۹	۳۴۲۶۱۸۹	۱۴۸۵۰۲۳	..... دی
۲۶۳۰۰۲۶	۳۴۰۰۲۵۰	۱۴۷۳۰۱۲	..... بهمن
۲۲۷۵۲۵۹	۲۹۱۸۱۲۳	۱۲۶۵۰۲۳	..... اسفند

ماخذ- اداره کل راهداری و حمل و نقل جاده‌ای استان اصفهان.



۱۳-۱۲- وزن بار جابجا شده توسط وسایل نقلیه باری عمومی جاده‌ای براساس بارنامه صادر شده برحسب شهرستان: ۱۳۹۸ (تن)

جابجایی برون استانی		جابجایی درون استانی	شهرستان
ورودی	خروجی		
۲۷۵۴۷۹۸۳	۳۶۹۵۳۷۳۲	۱۶۰۱۸۶۵۸	کل استان
۷۸۲۰۲۳	۷۷۲۰۲۳	۱۱۰۰۱۲	آران و بیدگل
۲۱۱۰۱۵	۲۷۶۰۰۲	۸۱۶۲۶۳	اردستان
۱۲۳۴۲۰۲۳	۱۲۵۱۹۰۰۲	۵۳۴۴۰۲۳	اصفهان
۲۸۳۰۱۲	۱۸۴۰۰۱۱	۹۶۰۱۲	برخوار
...	...	...	بویین و میاندشت <sup>(۱)</sup>
۳۸۶۰۲۵	۱۶۲۰۰۲۶	۱۳۶۰۲۶	تیران و کرون
۱۱	۰	۲۰۳۰	چادگان
۲۹۸۰۲۳	۱۰۰۳۱۵۲	۳۹۰۰۱	خمینی شهر
۸۲۰۰۱	۲۴۰۲۳	۴۰۰۱	خوانسار
۲۹۲۵۶	۲۰۶۰۰۱	۵۲۱۰۰۲	خور و بیابانک
۴۱۰۲۶	۲۴۴۰۲۶	۴۴۰۱۲	دهاقان
۸۲۱۱۱	۲۸۸۰۱۲	۹۴۰۱۲	سمیرم
۱۰۹۹۰۰۲	۲۷۹۳۳۳۶	۱۰۴۹۰۲۳	شاهین شهر و میمه
۷۴۲۰۰۱	۶۰۶۰۱۲	۴۴۳۰۱۶	شهرضا
۱۳۸۰۹۶	۱۱۸۰۲۳	۲۲۰۵۶	فریدن <sup>(۱)</sup>
۴۷۰۲۱	۵۲۰۲۵	۶۹۰۱۵	فریدونشهر
۳۷۳۱۲۳	۸۴۵۰۲۶	۸۰۴۰۲۳	فلاورجان
۱۵۹۲۰۱۲	۱۱۱۱۰۲۶	۴۲۲۰۱۲	کاشان
۳۳۹۰۰۲	۲۴۹۰۱۵	۸۰۰۱۲	گلپایگان
۳۱۴۶۱۱۴	۳۱۹۵۰۲۳	۱۶۶۲۰۲۶	لنجان
۳۹۹۲۰۱۲	۶۴۶۵۰۰۱	۲۷۸۰۰۲۶	مبارکه
۲۵۳۰۳۶	۱۳۱۶۰۲۳	۵۵۲۰۲۶	نابین
۹۶۲۰۱۲	۷۶۴۰۱۱	۵۷۱۰۲۳	نحف آباد
۲۲۸۰۲۶	۶۴۶۰۲۳	۳۵۸۰۰۶	نطنز

(۱) آمار شهرستان بویین و میاندشت در آمار شهرستان فریدن منظور شده است.

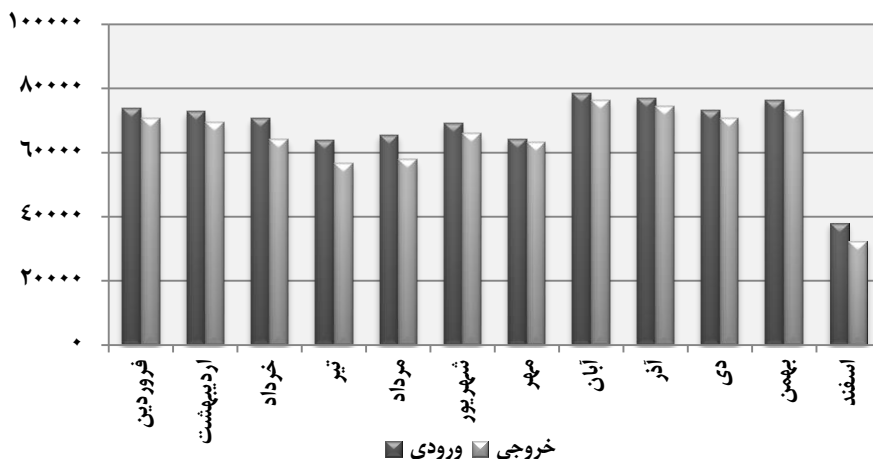
ماخذ- اداره کل راهداری و حمل و نقل جاده‌ای استان اصفهان.

۱۴-۱۲- مسافر و بار حمل شده در پروازهای داخلی برحسب ماه (تن)

سال و ماه	تعداد پرواز		تعداد مسافر		وزن بار	
	ورودی	خروجی	ورودی	خروجی	ورودی	خروجی
۱۳۸۰	۶۲۵۷	۶۲۵۷	۵۰۵۰۰۰	۵۹۷۰۰۰	۱۷۲۵	۱۵۳
۱۳۸۵	۶۴۲۲	۶۴۲۴	۶۳۳۰۰۰	۶۳۲۰۰۰	۲۱۶۴	۱۵۹۴
۱۳۹۰	۷۶۷۸	۷۶۷۹	۷۷۱۰۰۰	۷۵۹۰۰۰	۵۹۸۴	۴۹۳۱
۱۳۹۴	۷۹۰۹	۷۹۱۸	۸۹۳۶۶۴	۸۷۹۶۶۸	۷۸۵۱	۶۱۲۱
۱۳۹۵	۹۵۳۰	۹۵۴۴	۱۰۷۹۸۶۷	۱۰۵۶۰۰۴	۹۱۰۴	۷۰۸۷
۱۳۹۶	۱۰۱۷۰	۱۰۱۰۵	۱۱۶۲۲۴۰	۱۱۲۶۵۶۴	۹۷۶۳	۷۲۹۵
۱۳۹۷	۸۳۶۷	۸۲۹۰	۸۹۴۱۱۰	۸۵۱۱۴۳	۷۵۲۰	۵۷۵۸
<b>۱۳۹۸</b>	<b>۷۶۲۷</b>	<b>۷۶۴۰</b>	<b>۸۲۳۳۵۴</b>	<b>۷۷۴۸۶۳</b>	<b>۶۸۳۷</b>	<b>۵۳۶۴</b>
فروردین	۶۴۰	۶۴۱	۷۳۶۸۲	۷۰۶۴۹	۷۳۹	۵۹۰
اردیبهشت	۶۳۹	۶۳۶	۷۲۸۳۸	۶۹۵۰۰	۵۶۱	۴۶۱
خرداد	۶۱۷	۶۲۳	۷۰۵۶۹	۶۴۱۷۲	۵۶۳	۴۲۴
تیر	۶۰۱	۶۰۱	۶۳۸۱۹	۵۶۵۰۵	۵۰۰	۳۸۵
مرداد	۶۰۹	۶۰۶	۶۵۵۵۷	۵۷۹۰۰	۵۴۳	۴۰۳
شهریور	۶۳۲	۶۳۶	۶۹۰۷۸	۶۵۹۲۲	۵۵۷	۴۵۵
مهر	۵۸۹	۵۸۵	۶۴۰۵۲	۶۳۰۷۳	۴۹۷	۴۰۷
آبان	۷۳۴	۷۳۸	۷۸۴۳۴	۷۶۳۶۷	۶۵۵	۵۲۷
آذر	۷۰۹	۷۱۰	۷۶۷۶۲	۷۴۴۴۰	۵۹۹	۴۷۸
دی	۶۹۵	۷۰۰	۷۳۱۴۷	۷۰۷۷۵	۶۰۳	۴۷۳
بهمن	۷۲۷	۷۲۸	۷۶۳۳۹	۷۳۱۷۲	۶۶۶	۵۰۵
اسفند	۴۳۵	۴۳۶	۳۸۰۷۷	۳۲۳۸۸	۳۵۴	۲۵۶

ماخذ- اداره کل فرودگاه‌های استان اصفهان.

۱۴-۱۲-۵- مسافر حمل شده توسط شرکت‌های هواپیمایی داخلی در پروازهای داخلی ۱۳۹۸



منبع: جدول ۱۴-۱۲

۱۲-۱۵- مسافر و بار حمل شده در پروازهای بین‌المللی (به استثنای حجاج) برحسب ماه (تن)

سال و ماه	تعداد پرواز		تعداد مسافر		وزن بار		محمولات پستی	
	ورودی	خروجی	ورودی	خروجی	ورودی	خروجی	ورودی	خروجی
..... ۱۳۸۰	۵۷۵	۵۷۵	۸۳۰۰۰	۱۰۹۰۰۰	۲۳۶	۵۳۶	...	...
..... ۱۳۸۵	۷۵۲	۷۵۳	۱۳۰۰۰۰	۱۴۵۰۰۰	۱۳۷۵	۶۹۴	...	...
..... ۱۳۹۰	۱۲۲۴	۱۲۲۰	۲۰۹۰۰۰	۲۱۷۰۰۰	۴۹۶۷	۲۹۶۹	...	...
..... ۱۳۹۴	۱۸۰۹	۱۸۱۰	۲۱۹۵۱۲	۲۳۲۵۳۰	۳۹۸۵	۳۵۳۲	۲۰	۱۱
..... ۱۳۹۵	۲۱۵۶	۲۱۴۲	۲۵۸۰۲۷	۲۶۲۲۷۶	۴۴۴۱	۳۷۸۵	۳	۶
..... ۱۳۹۶	۲۰۳۵	۲۰۹۴	۲۴۲۸۹۵	۲۴۶۹۳۷	۴۳۶۷	۳۸۱۲	.	.
..... ۱۳۹۷	۱۱۰۹	۱۱۸۹	۱۲۴۰۲۷	۱۳۰۲۰۰	۲۲۹۹	۲۶۱۱	.	.
..... ۱۳۹۸	۱۶۷	۱۵۷	۹۳۳۳۱	۹۶۴۹۶	۱۸۸۱۶	۲۱۴۱	+	+
..... فروردین	۹۶	۹۳	۱۱۴۵۸	۱۰۶۳۹	۲۲۷	۲۲۶	.	.
..... اردیبهشت	۸۱	۸۰	۷۹۴۷	۹۵۱۸	۱۵۴	۲۱۱	.	.
..... خرداد	۷۶	۷۶	۷۸۶۹	۷۵۱۱	۱۶۴	۱۹۴	.	.
..... تیر	۸۳	۸۳	۱۰۳۵۳	۹۴۲۲	۲۱۰	۲۳۰	.	.
..... مرداد	۸۶	۸۶	۱۰۴۱۲	۱۱۵۶۹	۲۱۵	۲۶۰	.	.
..... شهریور	۸۹	۸۹	۱۰۱۵۵	۱۲۴۳۲	۲۰۷	۲۵۲	.	.
..... مهر	۱۱۰	۱۱۱	۱۳۳۵۶	۱۳۲۰۸	۲۰۶	۱۹۴	.	.
..... آبان	۶۴	۶۳	۶۸۴۸	۷۲۰۵	۱۴۲	۱۶۲	.	.
..... آذر	۵۶	۵۴	۵۱۴۴	۴۶۱۵	۱۲۵	۱۱۱	.	.
..... دی	۵۹	۵۵	۵۰۵۰	۵۰۷۰	۱۲۳	۱۵۱	.	.
..... بهمن	۵۶	۵۶	۴۰۵۷	۴۴۱۹	۹۷	۱۲۸	.	.
..... اسفند	۱۱	۱۱	۵۷۲	۸۸۱	۱۶	۲۲	.	.

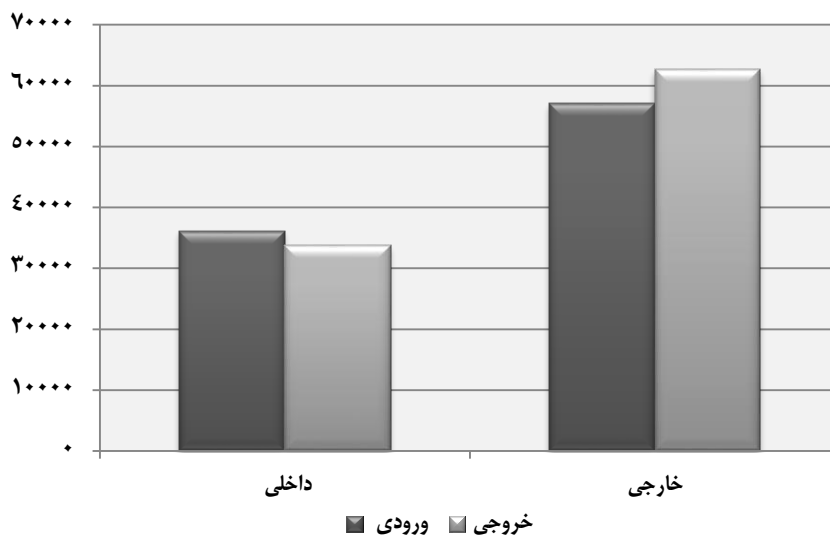
مأخذ - اداره کل فرودگاه‌های استان اصفهان.

۱۶-۱۲- مسافر (به استثنای حجاج) و بار حمل شده در پروازهای بین‌المللی برحسب شرکت‌های هواپیمایی داخلی و خارجی: ۱۳۹۸ (تن)

شرح	تعداد پرواز	تعداد مسافر		وزن بار		محمولات پستی	
		ورودی	خروجی	ورودی	خروجی	ورودی	خروجی
جمع .....	۱۷۲۴	۹۳۲۲۱	۹۶۴۹۶	۱۸۸۱۶	۲۱۴۱	+	+
شرکت‌های هواپیمایی داخلی ....	۴۸۶	۳۶۱۶۳	۳۳۸۱۹	۵۵۵	۶۶۲	+	+
آسمان .....	۲	۳۷۸	۰	۶	۰	۰	۰
اتا ایر .....	۱	۱۶۰	۰	۲	۰	۰	۰
ایران ایر .....	۱۸۵	۹۲۸۰	۹۵۶۵	۲۵۳	۴۰۴	۰	۰
ایران ایرتور .....	۱	۲۸۰	۰	۵	۰	۰	۰
تابان .....	۲۰۸	۱۴۷۱۸	۱۳۶۳۹	۱۵۸	۱۶۲	۰	۰
قشم ایر .....	۱۱	۱۶۸۵	۱۴۳۵	۱۸	۱۲	۰	۰
کیش ایر .....	۲	۱۵۲	۶۰	۱	۰	۰	۰
ماهان .....	۷۶	۹۵۱۰	۹۱۲۰	۱۱۲	۸۴	۰	۰
شرکت‌های هواپیمایی خارجی ...	۱۲۳۸	۵۷۰۵۸	۶۲۶۷۷	۱۳۳۱	۱۴۷۹	+	+
اطلس گلوبال .....	۱	۱۸۵	۰	۴	۰	۰	۰
العراقیه .....	۲۰۱	۶۶۴۵	۷۲۳۳	۹۲	۱۱۴	۰	۰
ایر فرانس .....	۲	۲۵۸	۰	۴	۰	۰	۰
بن ایر .....	۲	۰	۰	۰	۰	۰	۰
پگاسوس .....	۱۲	۷۳۱	۷۲۹	۱۲	۹	۰	۰
ترکیش ایر .....	۵۵۷	۲۹۷۰۹	۳۲۸۶۸	۷۶۳	۸۲۱	۰	۰
چام وینگز .....	۱۲	۷۲۷	۷۹۳	۱۰	۸	۰	۰
دوبای ایروینگ .....	۲	۳۱	۰	۰	۰	۰	۰
فلای دبی .....	۲۵۳	۱۱۱۴۲	۱۱۷۷۴	۲۱۲	۲۳۰	۰	۰
قطر ایر .....	۱۹۶	۷۶۳۰	۹۲۸۰	۲۳۴	۲۹۷	۰	۰

ماخذ- اداره کل فرودگاه‌های استان اصفهان.

۱۲-۶- تعداد مسافر ورودی و خروجی در پروازهای بین‌المللی داخلی و خارجی ۱۳۹۸



مبنا: جدول ۱۶-۱۲

۱۲-۱۷- تعداد پرواز و مسافر حمل شده حج تمتع توسط شرکت‌های هواپیمایی (تن)

سال	تعداد پرواز	تعداد مسافر		وزن بار	
		ورودی	خروجی	ورودی	خروجی
۱۳۸۰	۳۵	۰	۱۰۴۹۹	۰	۰
۱۳۸۵	۴۵	۸۹۲۵	۸۷۶۰	۳۷۰	۱۶۸
۱۳۹۰	۴۴	۷۸۸۷	۹۹۳۰	۴۱۷	۱۹۹
۱۳۹۴	۷۰	۵۷۸۷	۵۷۹۳	۲۰۱	۱۲۷
۱۳۹۵	۰	۰	۰	۰	۰
۱۳۹۶	۹۱	۶۱۵۶	۶۳۸۶	۱۸۹	۱۳۷
۱۳۹۷	۱۰۵	۶۶۰۲	۶۶۲۴	۲۲۲	۱۶۰
<b>۱۳۹۸</b>	<b>۱۳۴</b>	<b>۷۷۱۹</b>	<b>۷۶۸۲</b>	<b>۳۳۵</b>	<b>۱۷۴</b>

ماخذ- اداره کل فرودگاه‌های استان اصفهان.

۱۸-۱۲- مشخصات عمومی شرکت‌های تعاونی حمل و نقل فعال در پایان اسفند (میلیون ریال)

سرمایه	شاغلان	اعضا	تعداد شرکت	سال و شهرستان
۱۹۷۱۳	۱۱۵۵	۲۲۸۰۳	۷۷	..... ۱۳۸۰
۲۳۹۰۷	۱۳۷۴	۲۳۵۵۴	۹۹	..... ۱۳۸۵
۳۱۹۷۴	۱۷۸۱	۱۴۵۴۵	۹۲	..... ۱۳۹۰
۸۱۰۹۱	۲۰۵۷	۱۸۵۹۴	۹۵	..... ۱۳۹۴
۸۱۹۷۷	۱۹۹۲	۱۸۳۴۹	۱۰۳	..... ۱۳۹۵
۵۹۴۷۸	۲۳۳۲	۱۸۶۵۶	۱۰۴	..... ۱۳۹۶
۶۰۱۴۳	۲۳۳۲	۱۸۴۲۵	۱۰۵	..... ۱۳۹۷
<b>۴۱۶۷۸</b>	<b>۲۲۵۴</b>	<b>۱۹۳۵۴</b>	<b>۱۰۵</b>	<b>..... ۱۳۹۸</b>
۱۰۵	۳۶	۳۶	۳	..... آران و بیدگل
.	.	.	.	..... اردستان
۱۲۷۰۹	۲۰۴	۸۴۱۹	۲۵	..... اصفهان
۱۵	۳	۱۰	۱	..... برخوار
۳۷۵	۱	۱۷۰	۱	..... بوئین و میاندشت
۳۳۰۴	۲۷	۱۱۰۸	۶	..... تیران و کرون
.	.	.	.	..... چادگان
۵۷۴۶	۱	۶۷	۱	..... خمینی شهر
۸۴	۳	۱۲۵	۱	..... خوانسار
.	.	.	.	..... خور و بیابانک
۴۲۳	۵	۲۰۴	۲	..... دهاقان
۴۸	۹۰	۱۲۷	۲	..... سمیرم
۵۴۵	۶۰	۹۰۱	۸	..... شاهین شهر و میمه
۱۶۹۹	۶۱	۱۵۶۸	۱۰	..... شهرضا
۱	.	۴۰	۱	..... فریدن
.	.	.	.	..... فریدونشهر
۱۶۶	۷۸	۲۷۸	۶	..... فلاورجان
۴۱۱۰	۱۰۷	۱۶۴۵	۶	..... کاشان
۲۲۱	۲۴	۶۱۴	۳	..... گلپایگان
۲۰۲۲	۸۲۶	۹۲۴	۸	..... لنجان
۸۴۱۵	۸۶	۱۶۶۴	۱۲	..... مبارکه
۶۴	۴	۳۵۴	۲	..... نایین
۱۵۲۷	۶۲۱	۱۰۴۰	۵	..... نجف آباد
۹۹	۱۷	۶۰	۲	..... نطنز

ماخذ- اداره کل تعاون، کار و رفاه اجتماعی استان اصفهان.

۱۲- حمل و نقل و انبارداری ۵۰۷

۱۲-۱۹- انبار و سردخانه فعال برحسب نوع مدیریت: ۱۳۹۴

شرح	جمع	خصوصی	عمومی
انبار .....	۳۵	...	...
سردخانه .....	۳۰	...	...

ماخذ- مرکز آمار ایران. دفتر صنعت، معدن و زیربنایی.

۱۲-۲۰- مشخصات سالن‌های سردخانه دایر برحسب نوع: ۱۳۹۴

نوع سالن	تعداد	مساحت (مترمربع)	حجم (مترمکعب)
یک مدار زیر صفر .....	۱۰۹	۱۹۷۰۴	۹۷۸۰۰
یک مدار بالای صفر .....	۳۲۸	۸۴۴۶۱	۳۳۰۴۶۵
دو مداره .....	۷۴	۲۱۳۶۲	۸۱۸۱۲

ماخذ- مرکز آمار ایران. دفتر صنعت، معدن و زیربنایی.

۱۲-۲۱- تعداد و ظرفیت سیلوهای دایر و انواع انبار دایر ذخیره گندم (تن)

سال	سیلوی گندم		انبار گندم	
	تعداد	ظرفیت	سرپوشیده معمولی	
			تعداد	ظرفیت
۱۳۸۰ .....	۳	۱۴۳۵۰۰	۰	۰
۱۳۸۵ .....	۳	۱۴۳۵۰۰	۰	۰
۱۳۹۰ .....	۳	۱۴۳۵۰۰	۰	۰
۱۳۹۴ .....	۳	۱۴۳۵۰۰	۰	۰
۱۳۹۵ .....	۳	۱۴۳۵۰۰	۰	۰
۱۳۹۶ .....	۳	۱۴۳۵۰۰	۰	۰
۱۳۹۷ .....	۳	۱۴۳۵۰۰	۰	۰
۱۳۹۸ .....	۳	۱۴۳۵۰۰	۰	۰
۱۳۹۹ .....	۳	۱۴۳۵۰۰	۰	۰
۱۴۰۰ .....	۳	۱۴۳۵۰۰	۰	۰

ماخذ- شرکت غله و خدمات بازرگانی منطقه ده استان اصفهان.

۱۲-۲۲- عملکرد سیلوهای گندم (تن)

سال	موجودی اول سال	گندم وارد شده به سیلو			گندم خارج شده از سیلو	
		از استان	از سایر استان‌ها	از خارج کشور	تحويل به کارخانه	تحويل به سایر سیلوها
..... ۱۳۸۰	۷۳۲۰۸	۷۳۷۲۳	۱۱۸۵۴۹	۴۱۲۷۵۳	۵۵۹۱۰۷	۰
..... ۱۳۸۵	۱۲۰۴۸۸	۴۵۲۸۴۲	۱۹۵۳۰۲	۸۷۴۷۴	۵۴۹۳۰۶	۸۵۹
..... ۱۳۹۰	۳۲۱۸۸۳	۳۵۷۲۷	۲۲۰۰۰۸	۰	۵۳۰۳۶۶	۰
..... ۱۳۹۴	۱۶۹۱۱۲	۱۹۲۸۵۰	۱۸۳۹۷۸	۳۶۸۰۲	۳۹۸۵۱۵	۰
..... ۱۳۹۵	۱۸۴۴۲۵	۲۶۱۴۶۲	۳۱۸۵۹۴	۰	۴۶۲۸۹۲	۰
..... ۱۳۹۶	۳۰۳۸۲۱	۲۲۰۲۵۲	۳۵۷۴۸۶	۰	۶۰۳۱۳۳	۰
..... ۱۳۹۷	۲۷۳۲۷۸	۱۰۰۷۴۷	۳۴۱۸۹۷	۰	۵۸۲۲۰۱	۰
..... ۱۳۹۸	۱۲۹۶۵۴	۸۳۶۳۱	۳۵۸۸۴۳	۴۶۶۶۶	۴۹۵۴۲۱	۰

ماخذ- شرکت غله و خدمات بازرگانی منطقه ده استان اصفهان.